



FISKA

MED

VICTORY





Den nya säsong, som nu börjat har alla sportfiskare länge längtat efter. Vi på Victory har denna gång mer än någonsin haft anledning se fram emot säsongstarten med stora förväntningar. Först och främst är vi alla fiskare och vi har ju dessutom förmånen att ha ett jobb, som varje timme på dagen griper in i vår hobby. När sedan Victory i år lanserar nya redskap, som utan tvekan är världssensationer — då förstår alla att spänningen är stor. Vi skall emellertid inte nu gå händelserna i förväg. I denna nya och utökade "Fiska med Victory" finner Ni dessa drömredskap, som ger tydliga belägg för vårt företags starka frammarsch och som visar att Victory väl hävdar sin ställning som tillverkare av redskap med kvalitet. Ni finner också mycket annat nytt och nyttigt om fisk och fiske och vi hoppas, att också Ni skall vara en av de många tusen, som vinner avkoppling och glädje med redskap från Victory.



Med bästa hälsningar

VICTORY PRODUKTER AB

Roy A. Johansson



VICTORY 1000

- en fullträff - en sensation

Vill Ni ha en rulle som förenar haspelrullens fördelar med multiplikatorrullens? I så fall skall Ni prova den nya inkapslade haspelrullen Victory 1000, som har så många positiva egenskaper att den är rena önskedrömmen. Vad säger Ni om en linkapacitet på 240 meter 0,25 mm massiv nylonlina, 210 meter 0,30, 175 meter 0,35?

Men det är bara ett exempel på rullens förnäma prestanda. Den är den enda inkapslade haspelrullen i världen som har finspridningssystem. Linan lindas upp tätt och på hela spolens yta. Vid utkastet löper linan ut perfekt och utan möjlighet till trassel. Ni kan göra kastlängder som Ni tidigare knappast ens vågat tänka på. För precisionskast bromsar man upp linumatningen genom att bekvämt trycka på det anatomiskt riktigt utformade tumgreppet, när betet befinner sig i luften. Lekande lätt dirigerar Ni då betet till önskad plats. Tumgreppet tjänstgör som den perfekta frikopplingen. Vid kast är greppet nertryckt ända till det ögonblick då linan skall löpa ut. Då släppes greppet och lina och bete ger sig ut på långtur.

Victory 1000 är utrustad med automatisk backspärr. Slirinställningen sker bekvämt utan att man behöver släppa veven. Denna verkligt tjustiga rulle måste Ni lära känna. I Er redskapsaffär finns den och där får Ni en uppfattning om dess många fördelar.



- 1.** Byte av trumma sker snabbt och utan verktyg.
- 2.** Automatisk backspärr.
- 3.** Passar alla spötyper — såväl spinn- som haspel.
- 4.** Vevhuset lättåtkomligt för smörjning. Endast axeln till tumgreppet borttages.

Victory 1000 kostar 95:— (riktpris) och den ligger i elegant presentförpackning med följande tillbehör. Extra trumma, oljeflaska, förvaringspåse av plast, reservdelar samt verktygsnyckel.

Victory 1000 är en helsvensk produkt. Patentsökt.

VÄRLDSMÄSTARE

LÄR ER

KASTTEKNIK



Rune Fredriksson världsmästare i haspel 1957 med ett kast på 140,15 mtr.

När Victory Produkter AB bad mig visa lite om kastteknik, gjorde jag det gärna, då jag vet, att lära sig kasta betyder lika mycket som att ha rätt utrustning. Många förbiser denna detalj och får vid fiskevattnet besvär med saker som skulle varit avklarade på en gräsmatta. Denna instruktion kan inte bli

fullständig, men jag hoppas den ger hjälp på vägen till bättre färdighet.

Vad som bestämmer om det skall bli ett lyckat kast eller inte är hur spöets aktion kan utnyttjas. Det som är orsaken här till är handledsarbetet i samtliga beskrivna kast. De andra rörelserna är bara för att få rytmik i kastet.

För att kunna utnyttja handleden fordras det att man har ett ordentligt tag om spöhandtaget och inte som bilden visar här.

Här är det riktigt, spöet blir som en hävarm, där den ursprungliga kraften bibehålles och ökas i den framåtgående rörelsen.

Så här skall handleden se ut, när samtliga kast är i slutskedet. Förr kan man inte utnyttja de möjligheter spöet har.





Sidkastet är lättast att utföra. För spöet i höjd med höften från kastriktningen i en kvartsirkele i sidled i lugnt tempo.



Den framåtgående rörelsen börjar i samma hastighet men ökar fram till släppet som avslutas något tidigare än där kastet började. Sidkastet är bra, när det är lämpligt att göra låga kast, som t. ex. vid motvind.



När draget tar vatten kan det bli löslina framför rullen och om den vevas in utan åtgärd kan den ställa till besvär vid nästa kast. Bredsa därför upp draget innan det tar vatten. Bilden visar hur man inte skall hålla spöet vid invevning.



Överhandskastet är det mest effektiva, när det gäller att kasta långt och med precision. Spöet föres snellt uppåt och bakåt något över lodplanet.



Därifrån startar framkastet i samma bana, samtidigt som man drar armen intill kroppen. Släppet sker som bilden visar.



Det här är bättre med stöd för handtaget mot höften och ett rejält tag om spöet med vänsterhanden. Bilden visar också hur man kan ta linan mellan tumme och pekfinger för att sträcka linan, då löslina har uppstått.



VICTORY 800

På de föregående sidorna har vi stiftat bekantskap med Victory 1000 — den avancerade kollegan till Victory 800. Den uppseendeväckande konstruktionen och kvaliteten är i stort sett densamma för båda, men Victory 800 är en mera lättspinnbetonad rulle. Det anatomiskt riktigt utformade tumgreppet, den lätt-åtkomliga slirinställningen och den automatiska backspärren finns bl. a. med på 800. Linkapaciteten är dock mindre till följd av att linspridning saknas. Tekniken vid kast är densamma och kastlängderna blir även med Victory 800 förbluffande långa. Med sitt förenklade utförande är denna inkapslade haspelrulle idealisk för alla, som vill ha en modern, kvalitetsmässigt högstående rulle utan komplicerande finesser och som kan användas lika bra på alla vanliga spötyper. Victory 800 är en överlägsen helt korrosionsskyddad svensk produkt. Victory 800 ligger förpackad i elegant kartong.

Riktpris: 65: —.



110

VICTORY

är en elegant haspelrulle av traditionell typ med utmärkta kastegenskaper. Den är enkel och driftsäker, har backspärr, kraftig lättmanövrerad bygel, praktisk och väldimensionerad, fällbar vev samt räfflad fot, som ger gott fäste på olika spöhandtag utan att skada dessa. Utbytet av trumman sker snabbt och utan hjälp av verktyg.

Vill Ni ha en öppen haspelrulle av hög kvalitet och med stor prestationsförmåga. Välj Victory 110 — rullen i särklass.

Linkapacitet: 200 meter 0,25 mm eller 150 meter 0,35 mm massiv nylonlina.

Riktpris: 65:— inkl. förvaringspåse av plast samt reservtrumma. Levereras i elegant kartong.

HASPELFISKE MED VICTORY 110

Sportfiske med en vanlig haspelrulle med öppen bygel, ger den skicklige sportfiskaren stora variationsmöjligheter under fisket. För att kunna utnyttja haspelrullen rätt, måste man känna till dess användningsområde. Den vanliga haspelrullen är försedd med en bygel, som man slår ifrån varje gång man kastar. På så sätt frigöres linan. Vid inspinning slår bygeln igen och fångar upp linan så fort man drar veven runt. Det är denna procedur som många anser besvärlig tillsammans med att man måste hålla spöet med höger hand och veva med vänster. Just detta att man kan sköta bygeln manuellt, gör att man får större möjlighet att variera sitt fiske. Ovana fiskare får ibland lintrassel till följd av att de tvinnar linan genom slirning. För att helt slippa ifrån sådana obehag, finns det bara en regel och det är att inte låta rullen slira under intagningen eller under fisket i övrigt. Således bör man redan från början ställa in rullens slirbroms så att den först släpper när linan vill bryta. Slirbromsen har då blivit ett slags säkerhetsventil. Men man får inte glömma att ändra på bromsen så fort man byter lina. Ty vid en stark lina måste bromsen ställas hårdare och vid en svag lösare. Har man ställt in slirbromsen på detta sätt när man lägger på linan, behöver man inte ändra den under fiskets gång. Risken för linbrott uppstår först när man får en stor fisk på.



Då finns det ett enkelt sätt att slippa linbrott och det är att slå ifrån bygeln och låta fisken dra iväg. Bromsar gör man med pekfingeret, genom att sätta det på trumman. Man kan då få olika bromsverkan genom att trycka olika hårt mot trummans kant. Denna metod att bromsa linan, kan man även använda när man kastar genom att bromsa in en aning med fingret innan draget tar vatten. Härav framgår att man måste lära sig bromsa med fingret och det är alls inte så svårt som man tror. Det är därtill en mycket säker och känslig broms, som man kan reglera hur man vill, utan att släppa taget om vare sig spö eller vev. Däremot får man vara mycket snabb med att slå ifrån bygeln med vänster hand om man har en stor fisk på, som man tror vill göra en rusning. Har man lärt sig detta sätt att använda haspelrullen, kan man kasta utan alla obehag. En sak får man dock vara försiktig med om man använder spinnare. Dessa kan ibland tvinna linan en aning.



Man får då och då låta linan rätta ut sig genom att låta draget rotera av sig självt medan man håller spöet snett uppåt. Man kan också hålla linan mellan pekfingeret och tummen medan man vevar in. Man vevar med vänster hand och fattar om spöet nästan uppe vid första öglan. Spöet skall då ligga löst mellan tummen och pekfingeret, medan man bara fattar linan med fingerspetsarna. Så måste man också göra när man vevar in slaklina som uppstått av någon anledning. Ett vanligt obehag när man skall kasta är att linan lindat upp sig kring spöspetsen. Ser Ni inte till att betet hänger fritt så försvinner

draget snart ur Er äsyn. Vid sidkast kan det vara farligt om fiskaren glömmer att slå ifrån bygel. Draget kommer då att slänga ut åt vänster med full kraft. Säkrare är att kasta över huvudet då draget åker framåt i stället.

Bilderna visar hur man enklast skall hålla vid kast, hur bygel slås över och den rätta färdigställningen för kastet. Sedan gäller det att släppa i rätt tid. Släpper man för tidigt, så åker draget rätt upp i luften och släpper man sent åker det ner i vattnet framför fötterna. Att kasta långt och säkert är inte svårare än att nybörjaren lär sig konsten på en kort stund.

RESULTATET AV SKOJIG TÄVLING I "FISKA MED VICTORY 1957"

Som nog de flesta kommer ihåg gällde det att av 10 figurer i fiskesammanhång peka ut vilka som gjorde uppenbara fel. Felfigurerna var nr 2, 6, 7, 8 och 10. Vi tackar alla deltagare som velat vara med och publicerar nu här de 53 pristagarna:

Gratis fiskeresor till Norge med frött uppehåll 7 dagar:

1. Gunnar Crone, Germaniavägen 21, Djurs-holm.
2. Bernt Andersson, Edeforsgatan 25, Luleå 4.
3. Carl Andrew Malmberg, Uddeholmsgatan 5 a, Göteborg Ö.

Komplett Victory-utrustning med spö och rulle:

4. Lars-Erik Danielson, Vittlingegatan 12, Västerås.
5. Kay Strand, Erik Dahlbergsgatan 3 a, Ystad.
6. E. Löl, Södra Hamngat. 14, Uddevalla.
7. Åke Strömberg, Linnankoskigatan 10 a 14, Helsingfors, Finland.
8. Erik Antonsson, Box 24, Skellefteå.
9. Jan Christer Rosvall, Friisgatan 3 a, Malmö.
10. Herbert G. Krusemark, Sänkhagsvägen 3 d, Sollentuna 4.
11. Sven Dahlin, Tyge Brahes Plats 8, Hälsingborg.
12. Hans Norberg, Hovsgatan 5 a, Härnösand.
13. Mats Janevid, Björkhems-gatan 7, Borås.

Valfritt Victory spö eller rulle:

14. Lage Löfgren, Box 504, Råneå.
15. Kaj Lundström, Väinämöingengatan 23 b 25, Helsingfors, Finland.
16. Allan Karlsson, Julafångs. 26, Göteborg N.
17. Karl Kristian Karlsson, Löparstigen 5 b, Lidingö 3.
18. Holger Backman, Långgat., Hangö, Finland.
19. Algot Åkermark, Listergatan 2, Malmö.
20. Sigurd Swenson, Köpmangatan 42 a, Östersund.
21. Kjell-Åke Persson, Solhjäden, Vellinge.
22. Hans Wideström, Midvintergatan 38, Göteborg N.
23. Owe Börjesson, Källebacksgatan 6, Trollhättan 4.

Victory beten:

24. Gösta Johansson, Stenbocksgatan 5, Borås.
25. Pentti Valfrid Kalkko, Riihikatu 11, Riihimäki, Finland.
26. Ture Hedquist, Bastuhagsvägen 34, Enskede.
27. Godske Hansen, Islandsvej 7 a, Ørholm Pr Kgs Lyngby, Danmark.
28. Sven J. Rutberg, Edeforsgatan 12 c, Luleå 4.
29. Ingvar Grundström, Fack 60, Meselefors.
30. Arthur Persson, Box 148, Boliden.
31. Henrik Björkman, Parkgatan 11 a, Helsingfors, Finland.
32. John Ekström, Pietari Hannikainensvägen 1. N. 70, Norra Haga, Finland.
33. Sirpa Ekström, Pietari Hannikainensvägen 1. N. 70, Norra Haga, Finland.
34. Stig Hellbom, Tavastvägen 77 a, Helsingfors, Finland.
35. Johan Grotenfelt, Högbergsgatan 1 b, Helsingfors, Finland.
36. Göte Fredriksson, Fyrklöversgatan 2, Göteborg.
37. Ove Borg, Ångstigen 13, Trelleborg.
38. Carl-Gustaf Holm, Hällviksnäs.
39. Pelle Åkerman, Stallgatan 2, Ystad.
40. Karl Erik Eriksson, Södergatan 13, Hälsingborg.
41. Ann-Christin Sommarin, Mellanhedsgat. 40, Malmö SV.
42. Rolf Bergqvist, Kalamark, Svensbyn, Piteå.
43. Lars-Åke Andersson, Ringatan 9, Örebro.
44. Sven Hedin, Långgatan 11, Sundsvall.
45. Fritz Svensson, Södra Kyrkogatan 54, Norrköping.
46. Sauli Hulkko, Tavastvägen 92 C 33, Helsingfors, Finland.
47. Rolf Lindstedt, Björnövägen 12, Västerås.
48. Edvin Renström, Västergård, Lucksta.
49. Stig Ohlsson, Odengatan 35 tr. II, Limhamn.
50. Fru Malin Lidéen, Chalmersgatan 16, Göteborg C.
51. Jostein Holmedal, Morterudveien 9, Lillehammer, Norge.
52. Birger Lantto, Soutojärvi, Skaulo, Finland.
53. Olle Östlund, Sjöäng Box 2117, Gävle 2.



A54

A54 är den mest avancerade rullen av de fem i Victory välkända A-serie utan att därför vara svårhanterlig eller komplicerad. Den är utrustad med alla de finesser man bör fordra av en rulle i toppklass. Därtill är den med sina mjuka linjer och med de tjugigt blåeloxerade gavlarna en sällsynt vacker spinnrulle. Veven är frikopplingsbar och försedd med slirkoppling, som är graderad. Det kraftiga och vackra mellanlägget av plast ger stativet den rätta stabiliteten. Evighetskruven är helt inkapslad och sålunda skyddad mot smuts. Brossen har graderad fininställning. A54 är direkt driven och har en jämn och tyst gång. Det är ett exklusivt redskap för alla dem som uppskattar finess, elegans och styrka. Det är en njutning att fiska med Victory A54. Linkapacitet: 150 meter 0,35 mm massiv nylonlina.


Riktpris: 96: —.

A53 har blivit populär för sin synnerligen gedigna konstruktion och de förnäma kastegenskaperna. I A-serien in-tar den en mellanplats både vad det gäller finesser och pris. Den är utrustad med självcenterande vevmutterlager och är liksom övriga rullar i serien direktdriven, dvs veven är fastsatt direkt på evighetskruven, vilken är avsevärt förlängd. Trummans nav är 15 mm i diameter. På så sätt får trumman ett lägre varvtal vid kast och slitaget minskas därför avsevärt. Det breda plastmellan-lägget förhöjer rullens utseende och gör dessutom stativet oerhört stabilt. A53 är en tjugisig rulle som tåler stora påfrestningar. Det är ett redskap med enbart goda egenskaper och lämpar sig väl för dem som vill ha en spinn-rulle utöver de vanliga.

Linkapacitet: 150 meter 0,35 mm massiv nylonlina.

Riktpris: 58: —.

A53





A52

Den vackert gröneloxerade Victory A52 är en praktisk kvalitetsrulle med tonvikt på slitstyrka och skönhet. Den har en oerhört lättgående lättmetalltrumma, som är helt gröneloxerad. På bottenplattan (vänstergaveln) har både spärr och broms placerats. Gaveln är lätt att montera av för smörjning och justering. Revspridaren är försedd med förlängd styrning och har skyddsbleck mot smuts. A52 tillfredsställer alla krav. Den är enkel och driftsäker och har alla nödvändiga finesser. A52 är en mellanrulle med publiktycke. Den kan rekommenderas till både yngre och äldre fiskare.

Linkapacitet: 150 meter 0,35 mm massiv nylonlina.

Riktpris: 41: —.

A50 är en billig, driftsäker och rejäl rulle med eloxerade gavlar och övriga delar förnicklade. A50 har gått ut i mycket stor upplaga och är jättepopulär för sina kaste-genskaper och för det utomordentligt låga priset. Linkapacitet: 175 meter 0,35 mm massiv nylonlina. Riktpris: 24: —.

A51 är i huvudsak konstruerad efter samma principer men är mera precisionsmässigt tillverkad. Gavelpartier-na är läckert rödeloxerade och övriga delar förkroma-de. Hela rullen är skyddad mot oxidering. Huvuddrevet är av nylon, vilket ger rullen en lätt, jämn och tyst gång. Kasten blir därför både långa och säkra. Alla som vill ha en perfekt, lätt och oöm standardrulle till lågt pris får ett utmärkt tåligt redskap i Victory A51. Linkapacitet: 175 meter 0,35 mm massiv nylonlina. Riktpris: 31: —.

A50



A51



VÄSTKUSTFISKAR



Torsk, makrill, horngädda, laxöring, bleka, gråsej är ett litet prov på vad västkusten har att bjuda en sportfiskare och detta kan fiskas i vatten som är allas egendom.

Få landsändar i Sverige kan bjuda ett året runt fiske i så stimulerande miljö som vår karga skärgård är. Under varma sommarkvällar upplever man insjövattnens rogivande stillhet och höst och vår kan man få uppleva fjällvärldens vresighet i nog så hårda fisketurer. Havet är liksom fjället inget att leka med. Med kännedom om förhållandena och utrustning lämpad därefter kan fisketuren ge mycket av den spänning och tillfredsställelse, som vi alla söker i friluftslivet.

Hela västkusten från Strömstad till skånekusten erbjuder rika möjligheter på bra fiskeplatser, men de bästa finns i Bohuslän. Många är tillgängliga med bil, till andra behövs båt från fastlandet. För gästande sportfiskare finns fina möjligheter till inkvartering både på hotell och i privatfamiljer, och ortsbefolkningen ställer för det mesta båtar till förfogande för en billig penning. Kustfisket har stora utvecklingsmöjlig-

heter, då vattenregleringar och föroreningar förstör de flesta av våra insjövatten. Många har emellertid fått för sig att vårt fiske inte är fint nog, men jag kan försäkra att det ställer mycket stora krav på fiskaren och de olika fiskslagets stridbarhet fyller alla anspråk på kamp. Det ställer också fordringar på utrustningens kvalitet, i annat avviker inte denna från de man använder i åar och sjöar. Det är saltvattnet, som är den stygga vargen.

Då fisket bedrivs under olika förhållanden, torsk, bleka och gråsej fiskar man djupt och under den blåsiga tiden på året, höst och vår, fordrar detta fiske litet kraftigare redskap än det fiske man bedriver i ytvattnet sommartid på makrill, horngädda och laxöring.

Många sätter likhetstecken mellan hårt väder och tung utrustning, d.v.s. tvåhandsspön och tunga beten. Inget kan vara felaktigare. Det är endast spinnlinans tjocklek som bestämmer vilken spötyp som är lämplig. Resten är en smaksak. Om man använder 0,40 eller 0,45, vilket är en lämplig tjocklek vid torskfiske, då det ofta blir kontakt med botten och den sega tången, fordrar

den lintjockleken en dragvikt på cirka 30 gr. både på spinn och haspel. De flesta enhandsspön tål inte denna dragvikt och då måste man ta till ett tvåhandsspö, eller ett kraftigt enhandsspö. Man kastar inte längre med ett tvåhandsspö. Däremot kan det vara nödvändigt med ett sådant vid drillning av grov fisk. Vad jag vill ha fram med denna analys är att man inte skall påtvinga någon sin uppfattning att den eller den utrustningen är bäst, utan bara se till att lina, drag och spö är lämpade för varandra. Kasttekniken har sin givna plats, när man diskuterar redskap. Rätt teknik suddar ut begreppen och förenklar utrustningens sammansättning.

En långskaftad huggkrok och ett par ordentliga halkbroddar hör också till den obligatoriska utrustningen. Klipporna är ofta nog såphala och flera som förbisett halkbroddarna har slagit sönder både sig själva och utrustningen. En livlina att fästa i något fast föremål

den för torsk, bleka och gråsej är från september till april månad, för laxöring från 1 februari till 31 september, makrill från 15 juni till 15 september och horngädda i maj månad.

Som läsaren ser har vi det väl förspänt, och många av oss vet väl knappast hur bra vi har det.

Västkustfisket har stora möjligheter att ta emot fler av den växande skaran sportfiskare och dessa skall känna sig hjärtligt välkomna.

Rune Fredriksson



En härlig sport även för damerna. Här en representant med en lätt haspelutrustning.

Den långa huggkroken kommer till användning då det ibland är svårt att komma ner till vattnet.

En stolt fiskare med sin fångst. Här har tvåhandsspöet fått hjälpa till.



är bra, så att man kan hjälpa sig själv i fall man skulle ramla i vattnet.

Betet är ett kapitel för sig, och blir det fråga om dragvikt, får den övriga utrustningen bestämma vilken jag skall välja. Man kan dock komma ihåg, att inget bete behöver väga över 30 gr. När det gäller färger, så föredrar jag själv helst koppar för hösten på torsk, bleka och gråsej och på våren zebra och guld och blanka smådrag på cirka 7—12 gr i silver/guld för horngädda, makrill och laxöring.

Vi som bor på västkusten fiskar i havet året runt, det enda som kan stoppa oss är en hård vinter med isläggning, men det sker ju inte så ofta. Den bästa ti-



VICTORY

C3

— den exklusiva, långkastande rullen utan revspridare finns nu åter i marknaden efter några säsongers bortavaro. C3 har skaffat sig många vänner för sin kvalitet och oömma konstruktion. De många tekniska finesserna, lätta att använda, har givit rullen sådana egenskaper, som endast några av de allra dyrbaraste konkurrenterna kan uppvisa.

Victory C3 är en lätt rulle. Totalt väger den inte mer än c:a 200 gram till följd av att alla mera betydande delar är tillverkade av lättmetall. Trumman är av korrosionsbeständig speciallegering, som gör att vikten endast blir c:a 10 gram inklusive två kullager. Dessa garanterar en säker och vibrationsfri gång. De imponerande kastlängderna bottnar i denna precisionslagring samt i materialets ringa vikt. Hela rullen är helt skyddad mot korrosion. Den är utrustad med ett effektivt bromssystem, som lätt manövreras med bromsmuttern på vänstergaveln. Med några enkla handgrepp kan rullens mekanism bli åtkomlig för smörjning och justering. Den enkla veven är riktigt utformad för bekväm och snabb inspinning.

C3 är enkel att använda och själva tillvägagångssättet vid kast framgår av bilderna här intill. Överst syns frikopplingen (a) som sitter lättåtkomlig överst på högergaveln. Vid momentet före kast tryckes frikopplingsknappen ner samtidigt som kasthandens tumme vilar på trumman. När kastet sker lyftes tummen från trumman. Bromsen reglerar trummans hastighet och i de fall linan skulle visa tendens att resa sig då betet tagit vatten sänkes tummen mot trumman. Spärren (b) förhindrar backslag. Slirinställningen (c) användes vid drilling av fisken. Slirningen bör vara inställd före fiskets början på en hårdhetsgrad som motsvarar linans hållfasthet.

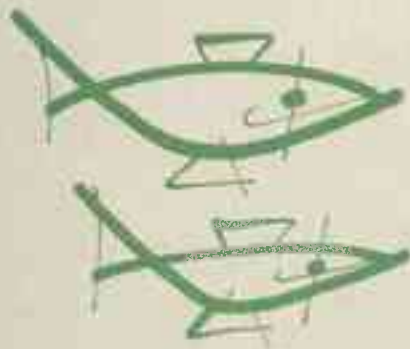
Victory C3 rymmer 100 meter 0,40 mm massiv nylonlina.

Riktpris 86: —.





TÄVLING



Hur stor fisk kan Ni fånga med Er nya Victory 1000 eller 800?

Ja det är en fråga som är obesvarad — men var lugn för att dom kan bli stora. För att i någon mån utvärdera detta anordnar vi under tiden april t. o. m. oktober 1958 en tävling som uppdelas i tre klasser.

1. Torsk
2. Gädda
3. Laxfiskar

Det gäller att sända in kupongen tydligt ifylld. Varje månad delas som pris ut sammanlagt 12 eleganta Victory-spön.

Vinnarna får omgående priserna sig tillsända.

Kupongen måste vara Victory Produkter AB, Malmö 16 tillhanda senast den 5:e i månaden efter tävlingsmånaden. Märk kuvertet "Största fisk". Kom ihåg att fiskarna måste vara uppdragna med någon av de nya rullarna Victory 1000 eller Victory 800. Bifoga gärna ett foto av Er själv med fångst och redskap.

VICTORY PRODUKTER AB MALMÖ 16

Den _____ / _____ 1958 fågade jag med en rulle Victory nr _____
en _____ med en vikt av _____ kg.

Vittne till att jag landat ovan nämnda fisk är: _____
Namn, adress, telefon.

I händelse jag skulle vinna ett av de eleganta Victory-spöna, skall detta sändas under adress (Skriv tydligt. Texta gärna.)



Namn _____
Adress _____
Postanst. _____
Ålder _____

LAXÖRING ELLER TUSENBRÖDER



Under de sista åren har i ett flertal svenska småsjöar och tjärnar skapats ett utmärkt bestånd av ädelfisk genom att man före inplantering tagit bort befintlig ogräsfisk med preparat, vars verksamma beståndsdel varit rotenon. Rotenon erhålles genom extraktion av rötter och andra växtdelar av vissa i tropikerna växande ärtväxter.

Fisk, som dödade med rotenon, kan utan risk ätas av människor och djur. Rotenonbehandling vatten är ofarligt att använda som dricksvatten.

Innan rotenonbekämpning företages, måste man först noggrant undersöka, om sjön verkligen är lämplig för en sådan åtgärd. Sjön eller tjärnen bör ha eller med enkla åtgärder kunna bibringas en sådan produktionsförmåga, att behandlingskostnaderna står i rimlig proportion till en framtida avkastning. Tillöpps- och avloppsförhållanden bör vara sådana, att invandring av icke önskvärd fisk kan förhindras. För att vid bekämpningen undvika fiskdöd nedströms bör eventuellt avlopp kunna regleras. Idealet är sjöar utan avlopp. Kraftig vattenvegetation kan försvåra rotenonets spridning.

Oftast är det mindre och grundare tjärnar och sjöar, som blir aktuella för rotenonbehandling. Maximistorlek torde vara 40—50 hektar. Djup över 10 m är ofta svåråtkomliga.

Innan man beslutar sig för åtgärder mot ogräsfisken, bör alltid länets fiskerikonstulent samt annan tillgänglig expertis rådfrågas. Anses goda förutsättningar föreligga, måste först tillstånd inhämtas från Fiskeristyrelsen i Göteborg. I ansökan skall bl. a. anges: sjöns belägenhet, storlek, djup, avloppsförhållanden samt om möjligt dess fiskbe-

stånd.

Eftersom rotenon når bästa och snabbaste effekten i varmt vatten, är det som regel lämpligast att utföra behandlingen under juli—september. Genom att höja preparatkoncentrationen kan man dock arbeta även vid låga vattentemperaturer. Då rom ej påverkas, bör en sådan tidpunkt väljas då all rom är kläckt. Rotenon nedbrytes snabbare vid hög vattentemperatur samt vid högt pH (hög alkalitet). Bottenslam och vattenväxter synes också påskynda nedbrytningen. Allt efter förhållandena kan rotenonverkan kvarstå i två veckor upp till två à tre månader. Provinsättning av fisk i burar i olika delar av sjön visar, när ny inplantering kan ske utan risk.

Bekämpningens resultat är i mycket hög grad beroende av att spridningen av rotenonet sker planmässigt och med största noggrannhet. Sjöns djup kartlägges genom lodning och dess vattenvolym beräknas. Lämpliga körstråk för båten uttäckas. Vattentemperatur, syrgasförhållanden m. m. undersöks.

Av de i Sverige använda rotenonpreparaten rekommenderas i normalfall 0,5 liter per 1.000 m³ vatten. Erforderlig mängd kan dock variera med vattentemperatur, pH-värde, syrgasförhållande, fiskart m. m. Kostnaden ligger vid ca 5 kr per 1.000 m³.

Förutom från USA importerat preparat har under de sista åren i Sverige med god framgång även använts ett inhemskt preparat, tillverkat av Gullviks Fabriks AB, Malmö, benämnt Gullviks Rotenon. Tillverkare och importörer lämnar gärna kompletterande upplysningar.

Rune Elamzon

DET HÄNGER PÅ LINAN

Victory linbar som nu finns i de flesta specialaffärerna ger fiskaren perfekt service. Linbaren står väl synlig inne i affären och dit går Ni med Er tomma rulle och fyller den direkt från linbaren med stark, jämn Grilonlina. Det finns tre dimensioner att välja på och Ni får betala samma låga pris oavsett hur mycket Er standardrulle rymmer. Bekvämt, trivsamt och billigt. Prova Victory linbar — det vinner Ni på.



Naturligtvis finns också Grilonlina på spolar med 100-meterslängder. Dimensionerna varierar från 0,20—1,0 mm. Den grövsta dimensionen ligger på längder om 50 meter. Grilonlina har styrka och smidighet och är idealisk till både spinn- och haspelfiske. Är Ni tveksam om vilken dimension Ni skall välja för ett visst fiske så be om råd i redskapsaffären.





OM FISKARNAS

HUGGPERIODER

Varje sportfiskare känner till att fisken inte alltid huggar lika bra. Under flera dagar kan man få den ena gäddan efter den andra, men så kan det komma en period när det tycks vara alldeles omöjligt. Men efter någon tid kommer fiskelyckan tillbaka som genom ett trollslag och gäddorna huggar åter friskt. Det är naturligt att fiskare i alla tider har grubblat över orsakerna till dessa huggperioder, och att man har kommit med många försök till förklaringar, som exempelvis att fisken skulle påverkas av månens faser. Det där med månen får nog ses som ett utslag av ett för jagande och fiskande naturfolk karakteristiskt primitivt sätt att tänka som ännu lever kvar också i vårt civiliserade samhälle.

En annan förklaring som man särskilt ofta hör när det gäller gäddan är teorin om svallköttet. Man föreställer sig att gäddan byter tänder då och då, och att de utväxande nya tänderna till en början är beklädda med en ömtålig hinna, "svallköttet", som gör att gäddan då inte kan hugga. I själva verket förhåller det sig emellertid så att när en tand brister på en gädda, vilket händer ganska lätt, så växer det genast ut en ny tand på dess plats, men gäddan byter aldrig alla sina tänder på en gång, och skulle det bara komma an på tänderna så vore gäddan alltid beredd till hugg.

I fiskerilaboratorier har man hållit gäddor i stora akvarier under flera år i följd och studerat deras beteende under alla årstider. Det har då visat sig att när en gädda ätit sig mätt så tar det flera dagar för henne att smälta födan, och under denna tid huggar hon icke. Eftersom fiskarna är kallblodiga djur så påverkas matsmältningshastigheten också av vattnets temperatur. Matsmältningen beror ju på att saltsyra och vissa andra ämnen i magsafterna upplöser födan, och man vet ju att alla kemiska processer sker mycket snabbare i värme än i köld. Är vattnet mycket kallt så kan det därför ta en vecka eller mer innan en gäddmage äter är tom efter en stadig måltid.

Detta är den enkla förklaringen till att fisken ibland inte huggar. Kommer exempelvis stora mörtstim in i en vik där det står ett antal gäddor så huggar naturligtvis alla gäddorna för sig. När de har fyllt sina magar så tar det några dagar för dem att smälta maten, och under denna tid huggar de ej. Kommer en sportfiskare under denna tid till viken och kastar så får han naturligtvis ingenting, och då går han hem och börjar fundera över "svallkött". Ibland kan detta inträffa samtidigt i en hel trakt, som exempelvis då mörten eller löjan leker och alla gäddor har dukat bord.

Delvis torde också liknande orsaker va-

ra förklaringen till att fisket i många trakter är dåligt under hela högsommaren. Under högsommaren söker sig nämligen småfisken massvis till stränderna och är i livlig rörelse. Gäddorna äter sig mätta, och när en gädda äter blir hungrig så behöver hon bara gå några meter för att få tag på byte. Man förstår ju att det är försvinnande små chanser att sportfiskaren skall råka komma med sitt spö just under de få ögonblick som gäddan då behöver för sin korta jaktfärd. Detta med de ständigt mätta gäddorna är säkert också orsaken till att det finns vatten där man nästan aldrig får någon gädda på spinn, trots att miljön verkar mycket lämplig för gädda. För att kunna sportfiska med hyggligt resultat måste man då vänta till hösten, då gäddorna längs stränderna har besvärligare att finna föda på grund av att småfisken har dragit sig till djupet och håller sig mera orörlig. Att fisken inte huggar för att den är mätt är naturligtvis något som gäller inte bara gäddan utan också alla andra fiskarter. Fenomenet blir emellertid särskilt märkbart hos gäddan på grund av att denna fisk har en ovanligt stor magsäck vilken i fyllt tillstånd rymmer förbluffande mängder föda som det tar

lång tid att smälta.

För en sportfiskare skulle det ofta vara värdefullt att ha något slags tabell eller schema över fiskens huggperioder. I ett sådant schema skulle man för det första beakta den i fråga varande rovfiskens egen lektid, ty det är känt att fisken inte äter under leken, och ofta slutar den hugga redan någon vecka före lektiden. Dessutom måste man känna tillgången på föda under olika perioder, och detta beror i sin tur på lektiden för de viktigaste bytesfiskarna, såsom mört och löja, samt på dessa bytesfiskars vanor i övrigt. För begränsat område som man känner mycket väl skulle man naturligtvis kunna ställa upp en sådan tabell, ehuru naturligtvis mycket grovt, men det är absolut omöjligt att göra en tabell som gäller för hela landet, eller ens för olika delar av en stor sjö. Men fiskar man är efter är i samma vatten så får man småningom en erfarenhet som gör att man med ganska stor säkerhet kan förutsäga när fisken huggar bäst, och snabbast upp när man detta om man för noggranna anteckningar över fångsterna och vad man kan iakttaga beträffande fiskens lektider och uppträdande.

Eric Fabricius



I en tjugig presentförpackning har Victory sammanställt olika kombinationer av rulle, spö och lina. Dessa finns i varierande prislägen och är speciellt lämpade som presenter. När Ni nästa gång ställs inför ett sådant problem tänk då på Victory-redskapen i smakfulla förpackningar.

**Riktpriser: 48: —, 73: —, 102: —,
105: —, 173: —.**



En praktisk häv är oumbärlig vid många tillfällen för att man snabbt skall kunna bärga fångsten. Victory-häven är tillverkad av eloxerad lättmetall och kan helt skötas med en hand. Under transporten förvaras den hopfädd och tar på så sätt minimalt utrymme.

När man vill fälla ut den fattar man den med höger hand och trycker med tummen på utlösningsgreppet. Det går lekande lätt och man behöver endast använda en hand. Nätet är djupt och oljeimpregnerat. Victory-kvalitet i varje detalj.

Riktpris: 34: —.

De flesta har väl många gånger önskat sig en förvaringsplats för betena där dessa inte kan haka fast i varandra. Victory etuiet är tillverkat av mjukplast och är indelat i 4 större och 2 mindre utrymmen. Det är en utmärkt, oäm hjälpredda, som skapar ordning bland betena.

Riktpris: 5: —.



VICTORY-fisken är värd att tillagas på bästa sätt. Vi har vänt oss till läropedagogen, "radiofiskaren", m. m., m. m. Östen Sössarsson och biff honom prate om hur han bör sig åt vid tillagning av fisk.

Öppet brev till en fiskebroder B. B.

Din fru klagar. Hon säger att Du är en icke oäven sportfiskare, men i total avsaknad av förmåga och kunskaper att fullfölja det Du påbörjat. Jag tycker att vi skall ta' itu med problemet ordentligt en gång för alla, så att familjelyckan inte äventyras.

Du tillhör ju den lyckliga kategori sportfiskare som då och då får permission för utövande av fiskekonsten. Va' tacksam för de Du. Fisk brukar Du få, det vet jag. Va' ödmjuk. Men Du brukar kasta upp fisken på diskbänken orensad när Du kommer hem och överläter åt Henne att göra resten. Låt bli de. Och om fiskegudinnan skulle le aldeles särskilt åt Dig någon gång, skall Du inte ta' upp mer, än vad som åtgår för mättandet av en fiskhungerande familj de närmaste två dagarna. För mycket fisk på matbordet medför, att Du blir mätt redan vid åsynen av överflödet.

Här några goda råd för nästa fisketur med VICTORY. När Du äntligen lyckats bärga en fisk, skall Du avliva den genast, helst med ett snitt under hakan — på fisken — så att blodet kan rinna av den. Köttet blir då vitare efter tillagningen. Innan Ditt nästa kast skall Du se till att fisken inte solas. Det förstår Du ju själv. Den får inte heller ligga och flyta omkring i båtens slagvatten, för då blir den både smaklös och lös i köttet. Allt det här visste Du nog innan.

Men nu kommer vi till det som Du alltid försöker smita ifrån. **Du skall rensa fisken!** Var inte rädd. Den är ju avlivad och kan följaktligen bara göra Dig gott, när Du kommer så långt. Tag ett stadigt grepp om "handtaget" strax bakom gälarna och öppna fisken från analen mot huvudet, med hjälp av Din fiskkniv. Men gå inte för djupt, för då kan det hända att fisken öser sin galla över både Dig och sig själv. Drag ut innehållet med ett stadigt grepp om strupen — på fisken. Hinnan som döljer "blodranden" invid ryggbenet rives sönder, så att Du kan komma åt att ta' bort det levrade blod som samlats där.

När Du lyckats med det, vill Du förstås gärna skölja Din fångst, men det är just det Du inte skall göra. Vatten fick den tillräckligt av under sin levnad. Det är bara lut-

fisken som urvattnas. Skölj däremot Dina händer fria från eventuella fiskrester.

Tag nu fram "Lilla Edet", stora rullen. Torka Din fisk ren både in- och utvändigt. Om Du dessutom strör lite salt över den, går det lätt att torka bort det fiskslem som finns kvar. **Skynda Dig hem!**

Nu skall Du bjuda familjen på stekt torskfilé. För att Du lättare skall kunna följa med i det tortsatta resonemanget, ber jag Dig titta på de bilder jag sänt med. Sedan skall Du få några råd ytterligare.

Tyckte Du det verkade svårt? Lugn, det kommer att gå bra efter lite träning. Kanske jag skall tillägga att Du givetvis går tillväga på liknande sätt när Du skall bjuda på stekta filéer av abborre, makrill o. s. v.

Nu de utlovade extra tipsen. Se till att Du har en försvarlig bunt dill. Grovklipp och lägg den på den smörputtrande stekpannan och låt den "fräsa" tills den blir mörkgrön och spröd. Bränn den för all del inte, det är lätt gjort. Lägg dillen i en "sky" över de varma filéerna, som redan ligger på ett varmt stekfat. Garnera med citronskivor och tomatklyffor. Med remouladsås, för dem som tycker om det, blir anrättningen en kulinarisk njutning av obeskrivliga mått. Kokt potatis serveras Du till.

Triumferande skrider Du in i matsalen och motager familjens gratulationer och ljudliga Aaaaaaaah.....

Jag hör snart från Din fru. Lycka till!

Vännen Sassar

- 1.** Filéerna skäres ut. Skär på båda sidor om ryggfenan ner mot ryggbenet. Frigör filén helt genom att med ett grepp i det frigjorda ryggköttet "skrapa" bort "revbenen".
- 2.** Lägg filéerna med skinnsidan neråt och tag fast i en skinnflik. Tvärställ den skarpa kniven och skilj köttet från skinnet. Strö något salt över filéerna och vänd dem i skorp-mjöl.
- 3.** Sätt stekjärnet på elden och när det är ordentligt varmt lägger Du på smör el. margarin. När fettets slutat bubbla är det redo taga taga mot filéerna. Stek dem bruna, så att de får den nyans som bäst tilltalar Ditt könsinnesinne.
- 4.** Det ser väl inte dumt ut? Härligt gott ska Du tro. Lägg upp dem på varmt stekfat och garnera. Serveras med varm potatis till.





OM INSJÖÖRINGEN

På den här sidan om Bottenhavet torde flertalet sportfiskare, som med spö och fluga eller annat agn varit ute efter den stora insjööringen, vara rätta ense om att den är en av de trevligaste om ock nyckfullaste bekantskaper man kan stifta. Ej nog med att denna fisk hör till en av de läckraste i vilken form den än tillreds, — en mera kamplysten och värdig motståndare får man söka på våra breddgrader. I Finland benämnes insjööringen mången gång alldeles missvisande lax, varvid säkert ofta en begreppsförvirring uppstått bland de övriga sportfiskarna i Skandinavien, som alltid mycket noga visat sig kunna skilja den ena arten från den andra såväl i tal som i skrift. Härmed dock icke sagt att det inte i Petri brödraskara i Finland finns en och annan saligen frälst själ som tillhör de rättrogna och som utan att missförstås kan röra sig tadelfritt i de nobla internationella sportfiskesammanhangen. Insjööringens utbredning omspanner

I FINLAND

praktiskt taget hela Finlands sjösystem med tyngdpunkten förlagd till de mellersta samt nordliga delarna av landet. I de sydliga vattendragen finner man nog insjööringen, men då är den i många fall utplanterad eller endast en relik från fornstora dagar. Redan ett par tiotal mil norr om Helsingfors finner man en sedan länge berömd öringfors, nämligen **Kalkis fors**, som bildar upploppet till Kymmene älv från Päijänne sjö. Här idkas en intensiv fiskevård med insjööringen som speciellt skötebarn, vilken burit god frukt och varit hela trakten till gagn. Andra liknande ställen kunde även angivas, men eftersom fiskerätten innehas av strängt slutna klubbar är det av ringa intresse för läsaren. I Kuusamo och Lappland skall man färdas om man tänkt sig en intimare samvaro med den stridbara öringen, ty här är vattnen och forsarnas antal legio och här kan man utan större svårigheter skaffa tillstånd för öringfiske. Det är sedan en annan femma om

man träffar på grov öring, men med en god portion tur och litet skicklighet är det alls inte omöjligt. Annat var det dock i den gamla goda tiden, som alla så gärna talar om. Ifall man i detta rekordens tidevarv noterat något sådant för insjööringen i Finland är det i så fall obekant för författaren till dessa rader, men skulle ett sådant finnas torde det ligga någonstans mellan 12 och 13 kilo. Tyvärr är bjässar av denna storleksrang en raritet i Finland idag. Metoderna för fångandet av insjööringen är många. Bland sportfiskarna är dock spö och fluga det enda saliggörande blott tillfälle där till gives. Att det fordrar sin man vet vi nog alla mycket väl. I Finland finns det icke många som behärskar flugfiskets ädla konst men desto flera som försöker siff bästa. Dragrodd med eller utan båtspö i sjöarna eller de större forsarna är avgjort vanligare och man kan inte förneka faktum att även det har sina sportsliga sidor fastän icke av samma kvalitet som det nästan vetenskapligt bedrivna flugfisket. Betet är ofta en wobblar eller en "tacklad" mört, som behäftats med ett flertal trippelkrokar, vilket inte fordrar samma finess och försiktighet som då öringen nappat på en liten fluga.

Att komma med ett påstående att den eller den flugan är mest använd eller visat sig bäst i Finland vore fullkomligt fel, ty det internationellt kända flugsortimentet är väl representerat hos våra flugfiskare och alla har blivit mer eller mindre saliga i sin egen tro. Visst finns det t. o. m. de, som föredra att själv binda sina flugor med en fjäder härifrån och en annan därifrån. Men gud nåde när de sedan lyckas fånga något med en dylik "home made" tingest!

Vad de bästa huggtiderna under säsongen beträffar anses den första i allmänhet infalla genast på våren under maj månad samt en bit in i juni. I juli behöver man vanligen inte vara rädd för att behöva bära hem alltför många eller stora öringar, men när vi väl kommit in i augusti, märker man genast att en ny hungersperiod inträffat hos öringarna.

Men såsom redan tidigare påpekats

är insjööringen en mycket nyckfull fisk. Trots att alla tecken är som gynnsamast förefaller det ibland som om vattnen vore tomma emedan det just då inte behagar öringarna att inta en liten läcker fluga. Man kan ibland få arbeta i timtal, för att inte säga dagar, utan så mycket som ett enda napp. Långt värre är det dock när grov öring upprepade gånger visar sig i lekfulla hopp eller jagande småfisk eller insekter. Då är det lika omöjligt att locka den till napp. Detta är den mest raffinerade själstortyr en fiskare kan utsättas för. Den som genomlidit en sådan dag i goda öringsvatten kan intyga detta. Men ju mer vi närmar oss lektiden, dess tätare blir det mellan nappen och då är det oftast de "fullvuxna" öringarna som är i farten. Att fisket nu dessutom sker nattetid i fullständigt mörker gör ju det hela så mycket mer spännande. Då är vi redan inne i september, vilket också innebär att öringsfisket i forsarna i rippet tar slut. Den 11 inträffar fridlysningstiden och varar i dessa lek-vatten ända t. o. m. 15 oktober. I sjöarna är dock öringsfisket tillåtet året runt, men eftersom leken sker i de strömmande vattnen har man inte så mycket att skaffa annorstädes. M. a. o. är det nu tid för sportfiskaren att hänga upp sina spön för vintern i väntan på nästa säsong, då DEN STORE skall luras till hugg.

Henrik Björkman.





SPORTFISKE I NORGE

Vi norska Petri bröder vill gärna dela den hobby vi har gemensamt med er — sportfisket. Norge har omkring 200.000 sjöar, så nog finns det plats tillräckligt. Faktum är att vi lägger ner ett ganska stort arbete på att göra det lättare för våra nordiska vänner att fiska hos oss. Vi räknar med att nio bilar av tio som kör från Svinesund upp mot Östfold rymmer sportfiskare. De kommer förbi en rad sjöar och det är frestande att pröva fiskelyckan, men börja aldrig fiska utan tillåtelse. Befolkningen kan lätt bli förargad och de utländska sportfiskarna blir illa sedda. Kör i stället fram till närmaste gård och prata med markägaren. Kanske ger han er tillåtelse att fiska på sin mark eller kanske kan han sälja ett fiskekort för en billig peng. Ni gör er själv och oss som arbetar med saken en stor tjänst på detta sätt och ni blir en välsedd gäst vid våra fiskevatten. Utlänningar som vill fiska i allmänna sjöar får först lösa en särskild licens, som kostar 25 kronor. Närmare upplysningar får ni hos "Fiske-Fremme, adress Overrettssakfører G. Mack, Grensen 5—7, Oslo. Dessutom får ni lösa ett fiskekort för 5 kronor till de olika fiskevatten ni önskar fiska i. När sedan denna formella sida är ordnad, står Norges otaliga sjöar och vattendrag öppna för Er. I Östfold och Vestfold finns det ett gott bestånd av abborre och gädda, även om abborren i vissa vatten är ganska

smäväxt till följd av "överbefolkningen". Här kan ni använda alla slag av beten som wobblers, skeddrag och spinbare. Fisketiden är från början av maj till första dagarna i juli — sedan från mitten av augusti och in i september. Kommer man till Oslo, ger er ett fiskekort för 5 kronor tillgång till Oslo-Markas 300 sjöar och älvar. Nordmarka är Oslo stora nationalpark, som vi alla tycker mycket om och är stolta över. Det är en bit vildmark intill storstaden, där man kan fiska så mycket man vill. Inom området ligger endast några få gårdar samt några av Skiforeningens stugor, där man kan ta in. För övrigt är det bara skog och en oändlighet av sjöar och vattendrag med öring, röding och abborre. Gäddan finns av någon anledning ännu inte i dessa sjöar. Privatbilar och motorcyklar är förbjudna på området, men har man med sig vanliga cyklar och tält så kan man tränga långt in i denna egendomliga ödemark. Och vill man vandra så finns det utmärkta stigar i alla riktningar. En Nordmarks-karta visar att det finns flera stora sjöar, där man kan spinnfiska. Många stora öringar har också tagits i dessa vatten. Men vill man bli riktigt populär bland norska sportfiskare använder man flugspöet och söker upp de mindre sjöarna och tjärnarna. Det anser vi vara det finaste sättet att ta vår ädla vän öringen på. Man dricker ju inte champagne i ölglas.

Man kan bo komfortabelt och billigt på Skiforeningens stugor, t.ex. Lövlia med öringsvatten alldeles i närheten, eller på Kikutstua där man också kan hyra båtar i Björnsjön. Men det mest charmerande är kanske att leva som fri man i tält och föra ett riktigt vildmarksliv. Men kom ihåg att man måste ha provianten med sig själv. Det finns ingen lanthandlare där uppe och man är hänvisad till sig själv. Osloomarkas Fiskeradministration har i 20 år planterat ut många hundra tusen fiskar och Nordmarka är faktiskt ett fiskarnas Eldorado. Jag vill gärna råda utländska sportfiskare att ta sig denna avkoppling i fridfull natur borta från storstadens larm.

om man tänker på att man kan uppleva det verkligt stora fisket. Högfjällshotell och pensionat bjuder också på ganska bra fiskevatten. Det är omöjligt att nämna alla de bättre fiskevattnen i Norge, men följer ni med på kartan så kan en del nämnas. Österifrån inne vid svenska gränsen har vi älven Röa, som kommer från Rogen i Sverige och faller ut i Femunden. En strålande älv med mycket stor fisk. Här bör man ha tält och proviant med sig då det inte finns ett enda hus. Vid södra änden av Femunden där det finns hotell har vi älven Glöta. Längre västerut Vinstrakterna — Gausdal — Hardangervidda där det finns allmänna fiskevatten och en del turisthyttor. Västerut mot

Vi anser annars att man inte kan finna fina öringsvatten inom en radie av 20 mil från Oslo. Själva äventyret finner man bäst upp i hög fjället. På vägen dit upp kan man finna ett överraskande rikt fiske i de stora älvarna som t.ex. Hallingdalsälven, Ådalsälven och Begna. Längs dessa älvar finns många campingplatser, hotell och pensionat. Emellertid är det här som på de flesta platser att på svårtillgängliga ställen finns det gott om fisk och tvärt om och längs bilvägarna har fisken en besynnerlig förmåga att bli småvuxen. På många platser kan man få hyra stugor vid privata vatten inne i fjället. Men det är ofta 2—4 timmar att gå och man bör hyra klövrehäst att frakta provianten på. Utgifterna är inte särskilt stora,


övre delen av Telemark och Setesdalen. Här har vi den nyligen inköpta statsegendomen Njardarheim, ett väldigt område i hög fjället med stora jakt- och fiskemöjligheter och där hyttor ingår i hyran. Och längst västerut älven Kvina, säkert ett av de bästa fiskevattnen i södra Norge.

En vinterkväll tog jag fram kartan över Norge och märkte för de bästa fisketrakter jag besökt. Det visade sig att de blev ett 30 km brett bälte från 700 meters höjd och upp till 1100 meter, nästan genom de trakter jag beskrivit ovan. Och typiskt — de bästa fiskematplatserna låg längst från kommunikationerna.

Reinholdt Isachsen

FISKET

I DANMARK



En amerikan lär en gång ha sagt: "Skulle jag byta nationalitet med en dansk så skulle det vara för fiskets skull!" Det säger en del om de avundsvärda möjligheter som finns och som verkligen också är omfattande och kan ge dyrkarna av denna hobby stora, spännande upplevelser.

Själve fiskarnas konung kan danska fiskare glädjas åt, även om vi inte har något Mörrum, och det endast fångas några tjog jättestora laxar per år i de västjylländska åarna, men så mycket större blir vinsten för den, som får denna "tolva". I gengäld bjuder de jylländska vattnen på så mycket annan fin sport med laxens mindre familjemedlemmar som byte, att det inte finns maken på många andra platser. När man går vid de strida strömmarna och sänder sin fluga, spinnare eller kanske bara en krok med mask mot de djupa, mörka hålorna, som är så karaktéristiska, så behöver man inte vänta länge förrän spöspetsen vibrerar och man har fått en hälsning från den trinda bäcköringen med de vackra röda prickarna — från forellen med den lilla randen längs sidan — eller kanske från en "blaamand" som försiktigt suger flugan till sig.

När höstens tid är här med gula, böljande fält och en rodnande aftonsol går ner bakom brinkarna, så surrar knarren extra livligt på rullen, när havslaxöringen frisk och spänstig på sin färd från havet upp till de små vattendragen har blivit överlistad och kämpar för släktets frihet. Då strömmar fiskarna till i mängder. I alla större jylländska vattendrag går havslaxöringen upp men i synnerhet till Karup å kommer de i stora mängder.

Där i Jyllands hjärta håller de flesta havslaxöringarna till och här upplever man ännu den orörda, fria natur, som fiskets dyrkare alltid vill beskydda och som är en så viktig del av deras hobby. Över hela landet utbreder sig stora, lugna sjöar omgivna av täta bokskogar. Utströdda som stjärnor på kvällshimlen ligger små idylliska vattensamlingar. Här gömmer gäddan sig och den svartrandiga abborren och mycket annat gott, som plötsligt utan varsel


stör fiskaren i hans stilla drömmeri.

Och utanför alla dessa charmfulla vatten med sina många hemligheter utbreder sig det stora havet, de salta vågorna och de outforskade djupen. Här från de stora djupen i Öresund, Kattegatt, Skagerack, Østersjön eller någon av "Bälterna" tar man med tunga pirkar upp torsk men också många överraskningar. Här slåss makrillen och hornfisken i sommarsolen om det glittrande silver, som sportfiskaren serverar i överflöd. . . och sist men inte minst — här vadar fiskarna ut från stränderna så långt som de långa stövlarna tillåter. Små läckra beten på tunna linor sändes ut så långt som möjligt mot den avlägsna horisonten för att få kontakt med havslaxöringen. Att uppleva dennes hetsiga och djärva kamp för livet och den stora finalen då den kraftiga stjärlfenan slår mot strandens stenar är oförglömligt.

Jo visst är det härligt att vara sportfiskare i Danmark!

Cim.





VICTORY

SPÖTILLVERKNING

Alla sportfiskare som någon gång hållit i ett Victory-spö har säkert förundrat sig över den spänst och över huvud den höga kvaliteten som utmärkt detta. För den som dagligen sysslar med tillverkning av spön framstår det som en självklarhet, att det endast skall vara prima grejor, som lämnar fabriken. Svårigheterna att komma fram till de nuvarande högklassiga produkterna har varit många, men problemen har lösts efter hand som dom uppträtt. Victory Produkter AB var det första företag i Europa, som tog upp fabriksmässig tillverkning av massiva glasfiberspön. Det var ett djärvt initiativ med de relativt enkla tekniska hjälpmedel, som fanns på den tiden. Driften var helt naturligt till en början ganska experimentbetsad och priserna på spöna blev därför också ganska höga. En fortlöpande forskning både kemisk och teknisk inom företaget har resulterat i en tillverkning i dag, som är helt unik för svenska förhållanden.

I stora, patenterade specialmaskiner drages glasfiberklängorna helt automatiskt i ändlösa banor.

Tillverkningsproceduren går i korthet till så här. Från ett stort antal stora "trådrullar" matas de tusentals fina glasfibrerna in i maskinens ena ände. På var och en av de spindelvävstunna trådarna lägges så inne i maskinen ett tunt ytskikt med flytande plastmassa. Trådarna samlas samman och den förutbestämda grovleken på klängen börjar ta form. På den fortsatta vägen genom den långa maskinen passerar en termo-

statreglerad torkanläggning där endast obetydliga temperaturväxlingar kan tillåtas. Här får klängen den rätta hårdheten men också en skrovlig yta. I andra änden på maskinen finns en automatisk kapningsanordning, som kan ställas in på varierande längd beroende på vilken typ av spö som för tillfället tillverkas. På detta stadium är klängen jämntjock och som tidigare sagts ganska skrovlig. Som alla vet är det färdiga spöet avsmalnande utåt och ytan helt slät. Dessa egenskaper får klängorna i stora slipmaskiner. Efter slipningen går klängorna till kontrollavdelningen där varje enhet noga genomlysas och materialets spänst kontrolleras. Det är av stor vikt att de tusentals glasfibrerna inne i spöet har ett parallellt läge och en absolut riktig försträckning. Är så inte fallet brister en del av fibrerna första gången spöet utsättes för påfrestningar och endast en del av styrkan finns kvar. Genom den absoluta kontrollen förhindras sådana svarta för att komma in bland sina renrasiga kollegor.

Klängorna vandrar sedan vidare till monteringsavdelningarna där flinka händer förser dem med handtag av varierande slag. Öglor och skarvhylsor påsättes och spöna lindas på ett för varje typ karakteristiskt sätt. Slutligen sättes spönas igenkänningstecken i form av dekaler på och klängorna lackeras. Efter en noggrann avsyning är sedan spöna färdiga för vidare befordran ut till väntande fiskare och hårda duster vid fiskevattnen världen över.





190

Victory 190 är ett helt nytt massivt lättspinnspö till sensationellt lågt pris. Det har långt rejält korkhandtag och är försett med skjutringar och ändbutt av nylon. Flexi-guidesringar av rostfritt stål och kraftiga nylonlindningar. Art 190 är 2-delat och ligger i fodral av plast. Längd: 6 1/4 fot. Aktion: Haspel medium.

Riktpris: 21: —.



200

Det välkända Victory 200 är ett 2-delat, massivt glasfiberspö för haspelfiske. Det långa handtaget har skjutringar av nylon som inte skadar rullen och är försett med ändskydd av gummi. Ett vackert, lätt kvalitetsspö, som ger perfekta kast. Art 200 ligger förpackat i fodral av plast.

Längd: 6 1/4—6 3/4 fot. Aktion: Haspel medium.

Riktpris: 32: —.



210

Victory 210 är i stort sett samma spö som det redan beskrivna Victory 200. Det är 3-delat och som sådant väldigt lätt att transportera till och från fiske. Art. 210 går lätt ner i en ryggsäck. Förpackat i fodral av plast. Aktion: Haspel medium.
Riktpris: 36: —.




SILVER FLASH

Silver Flash är ett helt nytt, läckert haspelspö av massiv glasfiber. Handtaget har skjutbart rullfäste av nylon. Spööglorna är hårdförkromade och mycket slitstarka. Silver Flash är ett spö utöver de vanliga. Exklusiva dekoralionslindningar ger karaktär åt spöet. Förpackat i elegant mönstrat plastfodral.
 Längd: 6 1/4—6 3/4 fot. 2-delat. Aktion: Haspel medium.
Riktpris: 45: —.

30



60



80



Art 30 (överst) är ett 2-delat, massivt glasfiberspö med blankt saltvattenbeständigt, eloxerat handtag. Korkhandtaget har ändskydd av plast. Det är ett praktiskt och mycket populärt spö. Det ligger förpackat i tygfodral.

Längd: 5 fot. Aktion: vekt, medium.

Riktpris: 26: —.

Samma spö finns också 3-delat Art 115.

Riktpris: 31: —.

Art 60 som är ett 2-delat massivt glasfiberspö har ett svarteloxerat, saltvattenbeständigt handtag. För att ge ett absolut säkert grepp är det utrustat med förhandtag av plast. Art 60 är ett vackert och välbalanserat spö. Förpackat i fodral av tyg.

Längd: 5 fot. Aktion: vekt, medium, styvt.

Riktpris: 31: 50.

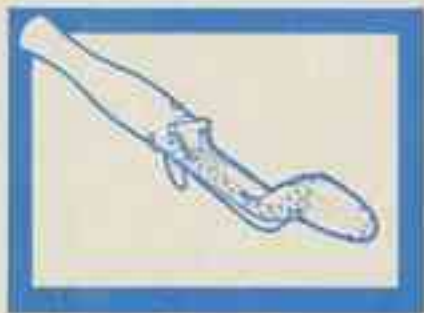
Art 80 är ett mycket vackert 2-delat massivt glasfiberspö med svarteloxerat rakt rullfäste med enastående effektiv fasthållning. Sidögglor och toppögla är hårdförkromade. Det ligger förpackat i fodral av tyg.

Längd: 5 fot. Aktion: vekt, medium, styvt.

Riktpris: 38: —.



20



Det mycket populära Victory 20 har genomgått en modernisering och försetts med ett helt nytt spöhandtag av armerad, slagkraftig 2-färgad polystyrenplast. Den utomordentliga armeringen (se nedan) ger spöhandtaget samma styrka och stabilitet som finns hos metallhandtag. Rullen fastsättes med ett perfekt snabbgrepp som inte ger någon chans till rörelse. Förnicklade spöögglor och kraftiga nylonlindningar. Klingan helt lackerad, förpackat i plastfodral.

Längd: 5 fot. Aktion: Medium och vekt.
Riktpris 18: —.

Art 15 har utrustats med samma handtag som art 20 men har inte samma finish på klingan och är försett med enklare spöögglor.

5 fot och 2-delat. Aktion: Medium och vekt.
Riktpris 15: —.

VICTORY

RÖRSPÖN

På denna och de följande sidorna visar Victory en samling rörbyggda spön med riktig styrka och aktion. Det rörbyggda Victory-spöet är kvalitativt mycket högstående, men måste till följd av sin konstruktion bliva något vekare än de massiva kollegorna. Ett rörspö rätt använt till t. ex. lättspinn är med sin ringa vikt och behagliga rörelse en mycket angenäm bekantskap att göra. Prova något av de nya spöna hos Er redskapshandlare och Ni blir helt betagen av den smäckra elegansen.



250

Detta 2-delade rörspö har skjutringar och ändbutt av nylon. Ringarna är av rostfri Flexi-guide-typ och toppöglan hårdförcromad. Art 250 är ett utmärkt spö till lågt pris. Det ligger förpackat i fodral av plast.

Aktion: haspel medium.
Längder: 6 1/2 och 7 fot.
Riktpris: 38: —.



GOLDEN FLASH

— ett toppspö

Golden Flash är ett lättspinnspö av rörglas med verkligt hög kvalitet. Det är försett med skjutbart rullfäste av nylon, hårdförkromade ringar och toppögla.

Victory extra lätta precisionsskarvhylsor skänker spöet en aktion som om det vore odelat. Golden Flash har mycket eleganta dekorationslindningar som i förening med den perfekta finishen på rörytorna ger spöet sitt exklusiva utseende.


Golden Flash ligger förpackat i kraftigt plastfodral.

Längder: 6 1/2 och 7 fot

Aktioner: 6 1/2' vekt, medium, styvt.

7' vekt, medium.

Riktpris: 58: —.



300

är ett spinnspö av rörbyggt glasfiber-material i naturbrun färg. Det har hård-förkromade spöringar och toppögla och är 2-delat. Art 300 ligger i plast-fodral.

Aktion: vekt, medium, styvt.

Längder: 5 och 5 1/2 fot.

Riktpris: 48: —.



OCEAN

— det nya Victory-spöet för lax- och kustfiske är tillverkat av rörglasfiber. Det har skruvrullfäste samt spöringar av rostfritt stål, kraftiga nylonlindningar och precisionsskarvhylsor.


Ocean finns i två utföranden.

Ocean 1 vars korkhandtag är 620 mm är lämpat för kastvikter mellan 20—40 gram.

Ocean 2 har ett korkhandtag med 820 mm längd. Spöet lämpat för kastvikter mellan 25—60 gram.

Ocean 1 Längd: 8 fot. Riktpris: 98: —.

Ocean 2 Längd: 9 fot. Riktpris: 130: —.



RAPALA

Den finska originalwobblern

En effektivare flytande wobbler får man leta efter. Rapala har på kort tid befest sin ställning som den ledande wobblern i vårt land. Den är tillverkad av porös bark och plastöverdragen. Varje wobbler provas innan den kommer ut i marknaden. Denna noggrannhet i förening med att den tillverkas för hand gör att Rapala-wobblern aldrig blir någon "dussinvara". Den är fantastiskt fisklik och är den avancerade sportfiskarens populäraste bete. Inför den nya säsongen har Rapala släppts ut i en ny storlek och den finns nu i följande fyra utföranden.

Vikt 4 g, längd 70 mm. Riktpris 9: 25.

Vikt 6 g, längd 90 mm. Riktpris 9: 25.

Vikt 9 g, längd 110 mm. Riktpris 10: 25.

Vikt 12 g, längd 130 mm. Riktpris 11: —.



S



GF



P



T



BB



NM

BLACK BASS

är en wobbler som är ställbar för ytlig och djupgående gång. Omställningen kan ske snabbt. Victory Black Bass har en hoppande och intresseväckande gång, som lockar abborrar och gäddor till hugg. Victory Black Bass är det suveräna betet i lugna vatten. Den nya wobblern finns i 6 olika färgkombinationer vilka framgår av illustrationen här intill. Vikt 8 gram.

Black Bass ligger i en liten elegant kartong.

Riktpris 6: —.

Samtliga beten på detta uppslag är utrustade med självlysande krokar och blir därigenom mycket fiskliga.

SLABANG



EL RITZA



Ett lättkastat, fiskligt lättspinndrag, som fiskar speciellt bra i strömmande vatten. Slabang finns i 6 ljusiga, målade färgvariationer och dessutom i de vanliga metallfärgerna.

Vikt 10 g. Riktpris 2: 75.

En beprövad typ av drag som Victory nu har gjort i lättspinnstorlek. Draget är lättkastat och lämpar sig för alla slag av rovfiskar. El Ritza finns i 6 målade variationer samt i metallfärgerna. Det är ett välgjort, fiskligt bete, som man lugnt kan lita på.

Vikt 10 g. Riktpris 2: 75.



VIC-draget

har en praktisk och väl genomtänkt utformning. Med sin viktconcentration framtill, som ger extra pådrag i kastet, är Vic-draget lätt att placera på rätt plats. De lättare typerna är utmärkta för lax, öring, gädda m. fl. och det tyngre väl lämpat för saltvattensfiske.
Vikt 15 g, längd 70 mm. Riktpris 2:25.
Vikt 20 g, längd 100 mm. Riktpris 2: 50.
Vikt 28 g, längd 100 mm. Riktpris 2: 75.



SILEX-draget

är det suveräna betet för härdfiskade lax- och laxöringsvatten. Det är konstruerat så att färgspektrats hela prakt ger reflexer, som lockar även ovilliga fiskar till hugg. Silex-draget är lättkastat och tar vatten på rätt sätt.
Vikt 16 g, längd 60 mm. Riktpris 2: 25.
Vikt 22 g, längd 60 mm. Riktpris 2: 50.



SILEX-spinnaren

är ett utsökt läckert bete, lämpligt för de flesta förhållanden. Den lättstartade skeden ger den en mycket fisklig gång. Prova Silex-spinnaren och Ni får en liten dyrgrip, som slår de flesta favoriterna.
Vikt: 4, 6, 8, 10, 12 g. Riktpris 1: 60.
Vikt: 15, 18 g. Riktpris 2: —.



8

FINA FISKETIPS

Råstojaure: En stor sjö längst uppe i norr, med mycket bra tillgång på fisk. I avflödena finns det laxöring och harr. I själva sjön finns både öring, röding och harr. Detta är nog det finaste fiskevattnen vi har i vårt land. Man kommer dit med flyg från Kiruna eller också får man vandra och leva vildmarksliv.

Riksgränsen: Här finns flera fina fiskevatten i hotellets omgivningar. På hotellet som drives av Skid- och friluftsförbundet finns fiskeledare som tar hand om sportfiskare och hjälper dem med fisket. Redskap finns också att låna.

Laino älv: Vid Soppero finns en sträcka på ca 2 mil av älven som har bra fiske efter lax, laxöring och harr. I Nedre Soppero kan logi erhållas. Fiskekort finns att köpa för 5: — kr per dag.

Kaitum älv: Vid Killingi finns ett utmärkt fiske på en sträcka av ett par mil. Här finns ovanligt bra med lax, laxöring och harr. Fiskekort kostar 25: — kr per år och kan köpas hos Frans Andersson Killingi. Dåligt med logimöjligheter.

Hemavan: I omgivningarna av Tärnaby finns det nästan hundra olika fiskevatten. Man får leta efter ett så bra fiskeområde i vårt land. På högfjällshotellet i Hemavan kan Ni få all hjälp med fisket i form av tips, fiskekort, lån av redskap m. m. Logi på högfjällshotellet eller på andra platser till olika priser.

Byske älv: Vid kusten ligger ett samhälle som heter Byske och har ett berömt laxfiske. Laxen är visserligen svår att bärga, då strandförhållandena är svåra. Logi finns i Byske där även fiskekort kan köpas för 10: — kr per dag.

Lögde älv: Frågan är väl om det finns bättre älv i vårt land än denna. Här finns gott om lax, laxöring och harr. Fisket är billigt och kostar 5: — och 10: — kr per dag. Fisken får behållas, även laxen. Logi i Nordmaling.

Anjan: Uppe i fjället ligger Anjans högfjällshotell, där det finns många fina fiskevatten för gäster på hotellet. Det finns gott om röding och laxöring.



NORRLÄNSKT SPORTFISKE

Det finns väl knappast någon del av landet där fisket har så stora möjligheter som i Norrland. Där finns alla slag av fiskar utom havsfiskar förstås. Där finner man gädda, abborre, lake, sik, röding, harr, lax, havslaxöring och laxöring. Av dessa fiskar är naturligtvis de ädla sorterna mest eftertraktade som sportfiskar. Visserligen finns det jättestora gäddor på sina håll i Norrland, men vem frågar efter dem i dessa trakter. Det stora bytet är lax och havslaxöring i älvarna, där havslaxöringen tar bäst på våren, medan laxen har sommaren som bästa tid. Tiden för laxen varierar mycket efter hur vädret har varit på försommaren. Har det varit varmt, så stiger laxen tidigare, medan den kommer senare om vädret varit kallt.

Röding och laxöring tar man bäst under de två sommarmånaderna juli och augusti. Här har man också en förskjutning i tiden beroende på hur pass varm försommaren varit. Den säkraste tiden torde vara slutet av juli och början av augusti. Till detta kommer som ofördelaktiga faktorer för detta slag av fiske och det är för högt vattenstånd och hastigt påkommande kyla. Allt för mycket regn är inte heller bra för fisket.

Vill man fiska harr, så hugger den bäst lite senare på sommaren och den bästa månaden torde vara september.

Här skall dock sägas ifrån att fjällfisket nog är det mest vanskliga fiske man kan ge sig på och chanserna varierar så kraftigt att man många dagar kan gå och fiska utan att få en enda pinne. Medan man vid ett visst tillfälle kan få så mycket fisk, att man inte kan ta med sig allt.

För det mesta är ett haspelspö det bästa redskapet till fjälls. Då skall man ha små lätta beten på 5 till 10 gram och en lina på 0,30 i ren nylon. Har man ett sådant redskap, så kan man i värsta fall klara sig med hjälp av det hela tiden. Man bara byter ut spinnaren mot ett sänke och en vanlig krok, när man vill meta med mask. Ibland behövs det dock ett flugspö och torrfluga och det är när fisken vakar.

Till haspelutrustningen har man en liten spinnare och vill man öka chanserna att få fisk även i detta fall, så sätter man en liten bit mask på ena kroken. Det brukar locka även den mest slöa fisk till hugg. Vid fiske efter röding händer det ofta att fisken går efter och bara tittar. Den söker då något matnyttigt. Rödingen är nämligen en myc-

ket försiktig fisk när det gäller matvalet. Därför bör man ha en liten fluga på släp efter spinnaren. Den sätter man fast med en bit nylon och fäster den i ena kroken. Flugan skall sitta c:a en tumlängd från spinnarens krok. Men det är viktigt att man har rätt fluga förstas. Bäst är det om man köper några utterflugor på trakten och prövar dem. Se bara till att flugan inte trasslar in sig i betet.

Att torrflugefiska med ett haspelspö är inte möjligt, men däremot kan man fiska med våtflugor om man har en flytande kastplugg av någon sort. Det finns att köpa flera typer för detta ändamål, men fisket går faktiskt inte bättre för det enligt min åsikt. Det får bara anses som en slags omväxling i själva fisket. Ty det är helt nödvändigt att ha ett flugspö och torrflugor när fisken vakar.

Men skulle man ha ett flugspö och ett lager av torrflugor, så kan jag tala om att något mera spännande fiske finns inte. Man kastar då så att flugan kommer att lägga sig på vattenytan och där flyta som om en insekt skulle ha gjort. När man sedan drar i linan och hugget kommer, så ser man hela tiden vad som händer och man gör ett litet fint motryck. Den som inte prövat på denna fiskemetod har gått miste om mycket i sportfiskeväg. Fluglinan som man fiskar med måste fettas in varje dag och helst bör man ha två linor, för de blir snart våta och då går det inte bra att fiska med dem längre. Flugorna måste man också fetta in för att de skall flyta. En fluga som inte rider högt och inte kommer ner, riktigt, den

kan exempelvis komma på sidan, den fiskar inte bra:

Man gör nog klokt i att köpa dessa flugor i Norrland, så man får de som går bäst i den speciella trakt där man skall fiska. Man kan också få många fina tips av folket i affären som får det mesta själv fiskar och sådana lokala informationer är mycket värda. Detta gäller även beten för haspelfisken, men spinnare av de mindre storlekarna går fint och färgerna bör vara guld eller koppar. Zebra eller silver går bäst i klar sol och helt mulet för respektive färger.

För laxfiske är det bästa redskapet ett spinnspö och med en lina av ren nylon på 0,45 eller mera. Laxarna är ena vilda krabater och det gäller att ha för starka grejor hellre än tvärtom, ty en sådan kamp som man får med en lax kan den knappast drömma om som inte själv varit med. Ett spö av heldragen glasfiber torde vara det bästa och betet skall vara tungt och helst ett skeddrag. Många använder spinnare och det kan vara bra när det är mycket vatten i älven. Betet skall vara av silver eller en blandning av silver och guld. Metoden går ut på att man fiskar med betet efter botten och försöker att komma på en lax som är i rörelse. De som står still vill inte gärna hugga. Många drag förlorar man under detta fiske, men vill man inte satsa något, så vinner man heller inget. För att trötta en stor lax kan det ta flera timmar och det gäller då att man kan följa med laxen när den går uppför eller nedför älven.

Rune Sternberg



REGISTER

Artiklar av:

Henrik Björkman	26—27	Haspelrullar	7
Rune Elamzon	19	Haspelrullar, inkapslade	2—3, 6
Eric Fabricius	21—22	Håv	23
Rune Fredriksson	14—15	Kastinstruktion	4—5, 8—9
Reinhold Isachsen	28—29	Lina	20
Börge Munk-Jensen	30—31	Norrland, Fiske i	47
Östen Sassarsson	24—25	Norge, Fiske i	28—29
Rune Sternberg	46—47	Presentkartong	22
Beten	41—44	Rötenon	19
Bildkorsord	Bilaga	Spinnrullar	10—13, 16—17
Danmark, Fiske i	30—31	Spön, Haspel-	34—35, 38—40
Dragetui	23	Spön, Spinn-	36—37, 38—40
Finland, Fiske i	26—27	Spön, Tillverkning av	32—33
Fisken på spisen	24—25	Tävling	18, bilaga
Fiskens huggtider	21—22	Tävling, resultat	9
Fisketips	45	Västskustfiskar	14—15
		Wobblers	41—42

24-timmarsservice

För att ge alla fiskare med Victory-redskap den bästa tänkbara service har vi inrättat en reparationstjänst, som snabbt tar hand om redskap som råkat ut för svårare olyckshändelser. Skulle Er Victory-rulle skadas på ena eller andra sättet så svårt att Er redskapsaffär inte genast kan reparera den, kan den insändas till fabriken antingen direkt från ägaren eller genom återförsäljare. Redskapet returneras i reparerat skick inom 24 timmar från ankomsten till fabriken.



VICTORY PRODUKTER AV MALMÖ

