

# FISKETUR med ARJON



Några  
amatörfiske-  
tips



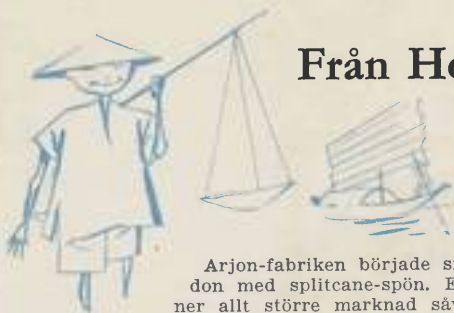
## Till alla fritids- fiskare



Denna lilla broschyr är både en katalog över våra fiskegrejor och en liten handbok med små praktiska tips. Vår förhoppning är att den skall vara fritidsfiskaren till både gagn och glädje, och att den skall kunna ge något som gör en härlig hobby ännu mer givande.

Om den här lilla handboken väcker det intresse vi hoppas på, så kommer vi kanske även i fortsättningen att ge ut liknande handböcker. Vi är därför tacksamma för alla uppslag, som kan göra den trevlig och värdefull för fiskeentusiasten. Alla uppslag som vi kan använda belönas med något fiskedon. Därmed överlämnar vi vår trycksak för benäget studium och önskar Er fisketur med Arjon.

Eder



# Från Hong-kong till Malung

Arjon-fabriken började sin fabrikation av fiske-don med splitcane-spön. En produktion som vin-ner allt större marknad såväl här i landet som i många andra länder. Men det skall till mycken handaskicklighet och tekniskt kunnande innan den obearbetade råvaran blir ett perfekt balanserat fiskespö.

Det är långt mellan Malung och Hong-kong, varifrån det tonkin (ett slags vedartat jättegräs) hämtas som så småningom efter invecklade och precisionskrävande tillverkningsprocedurer blir Arjon-spön.



Från Portugals korkskogar kommer korkbarken, som bearbetas och svarvas till spöhandtag.



Från svenska metallverk kom-mer det mässingsmaterial, som formas till beslag och hylsor.





Resultatet — ja, det blir ett fiskespö, som är smidigt följsamt, en god kamrat på härliga fisketurer, vilket den här bilden vittnar om. — Ett Arjon-spö i sin rätta miljö.

## ARJON-SPÖN FÖR SPINNFISKE

### *Vilket spö skall man välja?*

Är man nybörjare bör man välja ett ganska kraftigt spö, som lämpar sig bra för tunga beten. Det är nämligen lättare att kasta med tyngre beten, men ju mera avancerad man blir, desto roligare tycker man det är att fiska med lättare beten, vilka fordrar vekare spön. Det beror ju även mycket på vilket fiske man bedriver. Torskfiske kräver stadiga don, ävenså gädda, såvida man inte är en durkdriven fiskare, då det kan bli en god sport att trots smäckra och lätta grejor kunna drilla hem en stor och tung fisk. Med ett vekt spö, ett lätt bete och en tunn lina är spinnfiske på öring, harr och röding en upplevelse. Det fordrar teknik, påpasslighet och koncentration.

Helt säkert finner Ni bland våra spön något som passar Er, och Er redskapshandlare kan säkert råda Er.

### **A Nr. 500 Aristokrat**

Aristokraten bland spinnspön. Ett perfekt balanserat spö. Handtagsdelen med »snabbtapering» framför handtaget, försänkt rullfäste. Ringar av agat, rostfria skarvhylsor. Spöet levereras med två toppar i olika längder, skyddsförpackade i aluminiumhylsa. Extra kraftigt tygfodral. Längd: 5 1/4—5 3/4 fot. Kr. 150:—. Reservtopp Kr. 45:—. Läderfodral med bärhandtag till d:o Kr. 35:—.

### **B Nr. 16 Trout Extra**

Tvådelat av härdad, utvald tonkin. Utomordentlig aktion. Finns i klasserna Light och Medium. Rullfäste av ny konstruktion. Byggt med »snabbtapering» framför handtaget. Längder: 5, 5 1/2 och 6 fot. Kr. 100:—. Reservtopp Kr. 45:—.

### **C Nr. 112 Splendid**

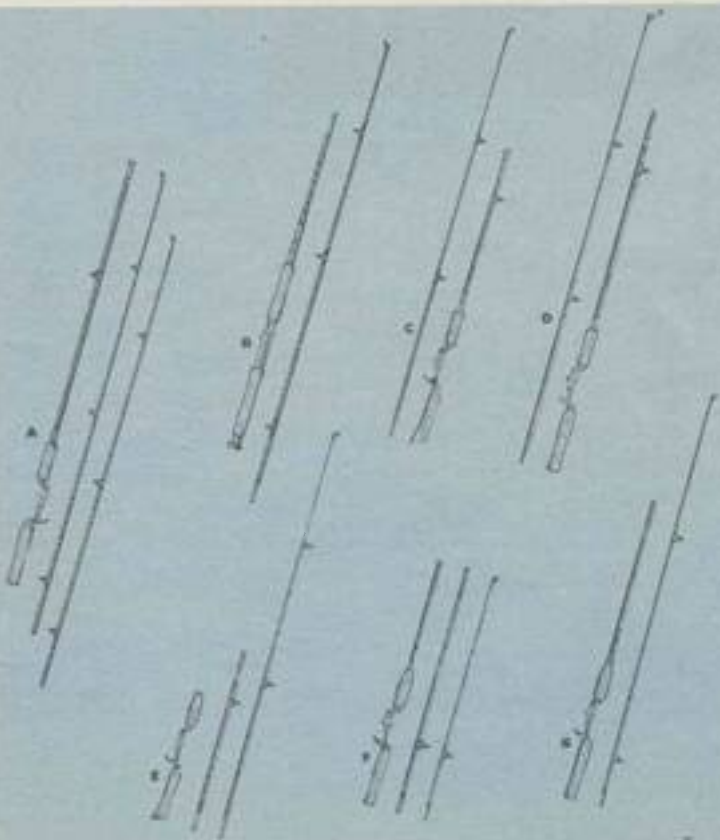
Tvådelat av härdad, utvald tonkin. Finns i klasserna Light och Medium. Dubbelt korkhandtag i revolvereller rund modell. Försänkt rullfäste, löstagbart. Längder: 5, 5 1/2 och 6 fot. Kr. 60:—. Reservtopp Kr. 27:—.


### Nr. 15 F Lightcast

Tvådelat splitcane. Ett utomordentligt spö för 8—15 g. beten. Ypperligt även som tävlingsspö (skish).  
Dubbelt korkhandtag. Försänkt rullfäste. Längder: 5 1/2 och 6 fot. Kr. 50:—. Reservtopp Kr. 22:—.

### Nr. 6 Perfekt

Tvådelat splitcane. Populärt spö i populär prisklass. Finns i klasserna Light och Medium. Försänkt skruvrullfäste. Löstagbar handtagsdel. Dubbelt korkhandtag, det bakre i revolvermodell. Längder: 5, 5 1/2 och 6 fot. Kr. 44:—. Reservtopp Kr. 18:—.





### F Nr. 107 Sport

Tredelat splitcane. (Se sid 5). Bekvämt att transportera i packningen, då det isärtaget endast mäter 53 cm. Lämpligt för beten 12--30 g. (Medium). Försänkt rullfäste. Dubbelt korkhandtag. Längder: 5 och 5 1/2 fot. Kr. 39: —. Reservtopp Kr. 9: 50.

### G Nr. 106 Weekend

Tvådelat splitcane. (Se sid. 5). Lämpligt för 12--25 g. beten (Medium). Utsoekt aktion för allround-fiske. Försänkt rullfäste. Dubbelt korkhandtag. Längd: 5 fot. Kr. 38: —. Reservtopp Kr. 17: —.

### H Nr. 7 Turist

Tredelat splitcane. Ett spö med goda kastegenskaper, lätt att transportera. Medium. Dubbelt korkhandtag. Längd: 5 fot. Kr. 34: —. Reservtopp Kr. 9: 50.

### I Nr. 8 Hobby

Tvådelat splitcane. Ett lämpligt spö för amatörfiskaren. Medium. Dubbelt korkhandtag. Skruvrullfäste. Längd: 5 fot. Kr. 26: —. Reservtopp Kr. 11: 50.

### J Nr. 108 Ferie

Tvådelat spinnspö av splitcane. Försänkt rullfäste. Dubbelt korkhandtag. Längd: 5 fot. Kr. 30: —. Reservtopp Kr. 13: 50.

### K Nr. 3 Amatör

Marknadens prisbilligaste splitcane. Tvådelat med skruvrullfäste och korkhandtag. Längd: 4 1/2 fot. Kr. 22: —. Reservtopp Kr. 10: —.

### L Nr. 100 Steelmaster

Spinnspö av heldraget stål. Välbalanserat och lättkastat. Rostskyddsbehandlat. Försänkt rullfäste. Nedböjt handtag i revolver- eller rund modell. Ugnslackerat i färgerna: elfenben=E eller brun färg=BR. Med skyddshylsa av lättmetall för klingan. Längd: 5 fot. Kr. 70: —.

### Nr. 200

Samma som ovanstående men i tvådelat utförande. Kr. 65: —.

# Klassbeteckningar för Arjon spinnspön

Klass	Lämplig betesvikt
Light	8—15 g.
Medium	12—25 g.
Heavy	20—40 g.

*Dessutom finns följande Arjon-spön för spinnfiske*

Nr. 9 Allround	Kr. 30:—	Nr. 12 Special	Kr. 60:—
Nr. 10 Favorit	» 35:—	Nr. 13 Ideal	» 65:—
Nr. 11 Esox	» 38:—	Nr. 14 Marstrand	» 42:—

## Redskapen fordrar tillsyn

Torka spöet noga efter varje fisketur men låt det ej stå för länge i stark sol, ty fernissan kan skadas.

Ge spöhylsorna litet fett ibland, så att de ej får benägenhet att fastna ihop.

Ta inte isär ett delbart spö med våld. Om hylsorna har fastnat i varandra, värm dem då helt lätt över en tändstickslåga. Det brukar hjälpa. Förvara spöet hängande med grovänden nedåt.

Låt fernissa och justera spöet varje år. Helst bör den gamla fernissan avlägsnas innan ny pålägges.

## Gör aldrig så!

Försök aldrig att bryta ett spö för att se hur mycket det tål. En del brukar fatta spöet i toppänden för att häva upp det. Ett **bra sätt att bryta toppen** och skada spöet förutom det att provet är alldeles värdelöst. Det är ingen värdemätare på spöaktion eller hållfasthet. Lyft **aldrig** in fisken med spöet. Gör Ni det, så skyll inte på spöet om det brister. Använd i stället undertags-häv eller huggkrok.

Drag ej med spöet uppåtriktat, då Ni drar loss ett fastnat bete, utan dra försiktigt med spöet i linans riktning, så att påfrestningen endast berör linan och betet.

Till ett bra spö hör  
en förstklassig spinnrulle

# CHAMPION

ÄR PATENTSÖKT

- *en sensationell nyhet*
- *den är fantastisk.*



Champion är den första rullen där man konsekvent tilllämpat aerodynamiska principer vid konstruktionen av bromssystemet. Ty mjukare än med luft kan man inte bromsa, och inte heller säkrare än med de fasta fläktbladen. fria från mekanisk nötning. Champion-rullen har dessutom en varvtalsreglerad broms, som verkar i spinnkastets sista kritiska skede.

Bland alla andra finesser märks: **hel**automatisk frikoppling för lintrumman,

graderad mekanisk trimningsbroms, mjukt verkande, reglerbar vev, som även kan låsas helt. Champion är tillverkad av förstklassigt och beständigt material. Stativet av dural. Spole och sidogavlar av Bonoplex akrylglas, som är lättare än aluminium och beständigt mot väder och vind. Genom att lossa två skruvar med fingrarna är hela rullen öppen för smörjning och översyn. Vikt: 200 g. Kr. **90: —.**

Blixtläsförsett, praktiskt läderfodral. Kr. **15: —.**



# ... och så skall det vara ett bra bete

## Litet fiskpsykologi


De olika fiskarterna har olika kynne och temperament. Den nyfikna, rastlösa, randiga rovriddaren abborren är en pigg och livlig krabat, som gärna jagar i flock. Ju livligare betet är, ju mera begärligt blir det för honom. Det är därför som spinna-  
naren är ett så utomordentligt abborrbete. Det spritter av liv och kommer surrande genom vattnet — en lockande men ack så farlig godbit. — Har Ni fått en abborre, så fortsätt att kasta precis på samma plats. Där står flera i kö som vill åka hiss. Har Ni tur kan Ni plocka hela stimmet. Spinn gärna litet ryckigt och lagom hastigt så att Ni känner att skeden på betet roterar.

Den sluga, ensamjagande gäddan är egentligen en rätt lat varrelse. Hon fångar gärna en skadad fisk som kommer sakta vinglande på ömsra fenor. Det är denna varrelse, som ett skeddrag eller en wobbler försöker efterlikna. Har Ni skall spinna efter gädda, spinn därför så

långsamt som möjligt och gör en och annan liten knyck med spöspetsen. Försök att få dragget att röra sig som en svårt skadad fisk. Är då gäddan i hugget, så har hon svårt att motstå frestelsen.

Lax, öring, röding och harr är utan gensägelse de mest stridbara och kanske mest svärfångade av våra fiskarter då det gäller spinnfiske. Där fordras en helt annan teknik. Helst bör man använda sig av så små och lätta beten som möjligt. Där får man pröva sig fram från fall till fall. Ibland måste man spinna djupt och långsamt medan man andra gånger får spinna snabbt och i ytan. Allra intressantast och roligast är örings-, rödings- och harrfiske på fluga, varför vi återkommer till detta i samband med kapitlet om flugfiske.

Alltnog en prima utrustning och en god portion finurlighet i ena änden av linan och ett bra bete i den andra gör fritidsfisket till en rolig och spännande hobby.



## SPINNARE

### Nr. 211 Snoddy



En läcker spinnare för allround-bruk men speciellt begärlig för abborre, lax, öring och harr. Färg: guld. Vikt 10 g. Kr. 1: 75.

### Nr. 210 Rogen populär



I plastask.

En perfekt spinnare, som tack vare kroppens utformning håller sig på rätt köl så att linan inte tvinnas. Oerhört lättkastad. Finns i färgerna: S, G, K, Z, RG (röd ådring) och BG (svart ådring). Vikt: 7, 12 och 18 g. Kr. 3: 50.

### Nr. 218 Robot-spinnaren



Kombination mellan spinnare och wobbler. Ett önskebete, som ej tvinnar linan. Levereras med krokskärpare. Färger: G, S och K. Vikt: 12 och 18 g. Kr. 4: 50.

## SKEDDRAG

### Nr. 217 Najad



Ett skeddrag av välbeprövad typ. Färger: RN (röd nymf), BN (blå nymf). Vikt: 24 g. Kr. 3: 50.

### Nr. 215 Swung



Skeddrag i välkänd och fångst-givande modell med röd celluloidfena. Skedens längd: 40 mm. Färger: G, S, K och Z. Vikt: 12 g. Kr. 1: 75.

### Nr. 208 Glufs



En aptitretande »läckerhet» med livliga rörelser och tilltalande utseende. Längd: 65 mm. Vikt: 20 g. Sorterade färger. Kr. 3: —. Prova även gäddbetet Nr. 216 Esox 50 mm, 15 g. Kr. 1: 75, samt 65 mm, 24 g. Kr. 2: —.

### Färgbeteckningar för spinnare och drag

S=silver    BG=röd ådring  
G=guld    BG=svart ådring  
K=koppar    EN=röd nymf  
Z=zebra    BN=blå nymf  
GBS=guld m. röda prickar  
SBS=silver m. blå prickar  
SRS=silver m. röda prickar  
SJ=självlysande

## Ibland är WOBLERN bäst

Genom att ändra skeden framtill i wobblernas nos, kan man få den att gå djupare eller grundare. Särskilt gammelgäddorna brukar ha en viss förkärlek för en aptitretande, läckert färgad wobbler.

P. S. Håll alltid krokarna väl skärpta. Det är många fiskar som tappats på grund av trubbiga krokspetsar.

# Och så finns ju ARJONS ELITSERIE



## Nr. 222

Fem fiskliga fiskedrag. Två spinnare, två skeddrag o. en wobbler. Ett fullt tillräckligt sortiment för allt spinnfiske. Med krokskärpåre. Kr. 12: 50.

## Nr. 265 Old Pike



En gammal välkänd gädd-dödare, som knappast behöver presenteras närmare. Prova så får Ni se. Finns i färgerna G, VR, SV, GS och YP. Längd: 160 mm. Vikt: 50 g. Kr. 6: —.

## Nr. 266 Little Pike



Lillebror till Old Pike. Farlig för fisken. Färg: G. Längd: 55 mm. Vikt: 10 g. Kr. 3: —.

## Nr. 262/1 Allround



Tvillingbror till Little Pike. En läcker konfektbit, som passar bra

som efterrätt för en gäddmage. Färg: A, VR, SV, GS, XRS, L och XS. Vikt: 14 g. Längd: 75 mm. Kr. 3: 25.

## Nr. 270 Samba



Lillasyster till de tre föregående gossarna. Förförisk och livlig. Hon har lockat många glupska fiskar i fördärvet. Finns i färgerna: G, L, A, VR, XRS. Vikt: 18 g. Längd: 110 mm. Kr. 4: 50.

*Dessutom finns följande wobblers:*

Nr. 265/1 Old Pike, led.	Kr. 6: 50
Nr. 260 Esox	» 4: —
Nr. 261 Forell	» 4: —
Nr. 262 Allround	» 3: 25
Nr. 264 Arjon Pike	» 4: 75

## Färgtabell för Arjon wobblers:

A	=grön rygg, strimmiga sidor
L	=blå med silverfärg (BSF)
VR	=vit, rött huvud (RH)
Ö	=rödbrun skiftning, ljus buk, prickiga sidor (öring)
G	=original gädda
GS	=gul — silver
SV	=svart, med vita inslag på sidorna (XBW)
XRS	=grå med silverfjäll
YP	=gul med rödstrimmiga sidor och guldfjäll. Grönsvart rygg
XS	=grå med vit rygg och vitröda inslag på sidorna



## Lättspinn med haspelrulle

För sällan senare kommer ett tillfälle i en fritidsfiskares händelserika liv, då han upptäcker att fiske med små och lätta beten många gånger kan vara mera givande och framför allt mera precisionskrävande. När t. ex. gäddan är slö och vägrar acceptera de stora, tunga, svårsmälta betena, kan en liten godbit på några gram kanske passa som lämpligt mellanmål. Speciellt våra laxartade fiskar är vad man i dagligt tal säger »grättna» och föredrar en aperitif framför en »fet fläskbit». — Man har upptäckt lättspinnets tjusning.

För lättspinn erfordras speciell utrustning. Rullen eller rättare sagt haspelrullen skiljer sig från den vanliga spinnrullen genom att trumman inte roterar utan står helt stilla vid utkastet, varför linan hasplas av. Detta innebär ju att betet endast behöver dra med sig linans egenvikt vid utkastet och således ej behöver sätta trumman i rotation med alla dess uppbromsande krafter. Man kan således arbeta med mycket tunna linor och lätta beten på några få gram och ändå få långa, precisionsfyllda kast. Då haspelrullarna är konstruerade med slirkoppling behöver man ej riskera att fisken sliter av linan.

**Benora:** haspelrullen med dubbel utväxling, d. v. s. med två hastigheter på linångaren, medan revspolen arbetar på det vanliga lugna sättet.

Den har Ni väntat på



### Haspelrullar

Ni kan lita på

Benora ..... Kr. 108:—  
Salmo IV..... » 65:—

*Dessutom finns följande  
haspelrullar:*

Triplex ..... Kr. 58:—  
Salmo sport ..... » 45:—  
Karma ..... » 38:—

## Så här går det till:



Färdig till kast. Bygeln är utsvängd, och pekfinger-toppen håller linan tryckt mot korkhandtaget.

Den högra bilden visar då kastet påbörjats. När spöet befinner sig



i närheten av lodplanet lossar pek-fingret greppet om linan, som löper av trumman (rullen) i spiraler. Pekfingret hålles i närheten av trumman för att kunna kontrollera kastet. **Kasta lugnt och utan kraftansträngning!**



Kastet avslutas. Linan bromsas genom att pekfingeret lägges mot trummans kant.


Bilden till höger visar nästa moment. Vänstra handen vevar in.



Därvid kommer linan automatiskt att fattas och rullas upp på trumman, om rullen är försedd med automatisk »pick-up»; i annat fall påföres linan på linföraren med pekfingeret.

# Lättspinn kräver spön med perfekt aktion

*Se här vad vi kan erbjuda.*



## Nr. 1000 President

Lättspinnspö i tvådelat utförande, tillverkat av extra utvald tonkin. President står på toppen bland lättspinnspön. Det har en aktion som är speciellt avpassad efter svenska förhållanden.

**Specifikation:** Handtag av förstklassig kork, längd 42 cm. Rullfästringar av svarvad dural. »Snabbtapering» vid handtaget. Gummiändbutt. Klasser: Light, Medium och Heavy. Längd: 7 och 7 1/2 fot. Kr. 125: —. Reservtopp Kr. 55: —.




## Nr. 17 Minnow

Tvådelat lättspinnspö av härdad, utvald tonkin.

**Specifikation:** Handtag av lamellkork, 42 cm. Byggt med »snabbtapering». Ändbutt av gummi. Universalrullfäste. Ringar i ny,

extra lätt modell. Särskild markering för varje halv decimeter från handtaget räknat och upp till 5 dm. Ni kan mäta de fångade fiskarna. Klasser: Light, Medium och Heavy. Längd: 6 1/2, 7 och 7 1/2 fot. Kr. 95: —. Reservtopp Kr. 42: 75.



## Nr. 119 Populär

Tredelat lättspinnspö med 40 cm. parallellhandtag av förstklassig

kork. Rullfästringar av dural. Oxiderade hylsor. Klass: Medium. Längd: 7 fot. Kr. 60: —. Reservtopp Kr. 18: —.



### Nr. 111 Forell

Tvådelat lättspinnspö av härdad tonkin.

Specifikation: 40 cm parallell-

handtag av kork. Universalrullfäste. Klasser: Light, Medium och Heavy. Längd: Heavy 7 1/4 fot, övriga 7 fot. Kr. 50: —. Reservtopp Kr. 22: —.



### Nr. 110 Torne

Ett nytt, tvådelat lättspinnspö av splitcane. Byggt för 10—18 grams beten.

Specifikation: 40 cm parallell-

handtag av kork. Nylon lindningar. Längd: 6 fot. Kr. 38: —. Reservtopp Kr. 18: —.

Dessutom finns Nr. 1017 Minnow Extra Kr. 95: — och Nr. 19 Handy Kr. 80: —.

## KLASSBETECKNINGAR för ARJON LÄTTSPINNSPÖN

Klass

Lämplig betesvikt

Light .....	7—12 g.
Medium .....	10—18 g.
Heavy .....	tyngre beten

### En amerikansk röst i glasspödebatten.

»Glasspöna är de hittills bästa spöna av konstmaterial. Splitcanespöna är alltjämt de enda spöna av levande material.»

## och givetvis lätta beten

Servera någon lækker liten munnsbit. Vi föreslår de här.

### Nr. 205 Gold




En abborr- och laxöringsspinnare med antikinkhuvud och snabbroterande sked. Ett säkert och tillförlitligt drag i alla vatten. Längd: 70 mm. Vikt: 10 g. Färg: G, S och K. Kr. 2: 50.

### Nr. 206 Nossadraget



Ett charmant öringsdrag med lugn och ormlig rörelse. Vikt: 12 g. Färg: SRS, GRS. Kr. 2: 50.

Dessutom är Nr. 211 Snoddy Kr. 1: 75, Nr. 215 Swung Kr. 1: 75 samt Nr. 266 Little Pike Kr. 3: — ypperliga lättspinnbeten.



Så här granna bitar kan man ta med riktiga lättspinnodon. Gäddan vägde 6,1 kg och är fångad på Rogen guld 12 g. och med Minnow Light-spö.



# Flugfiske är lättare än man tror

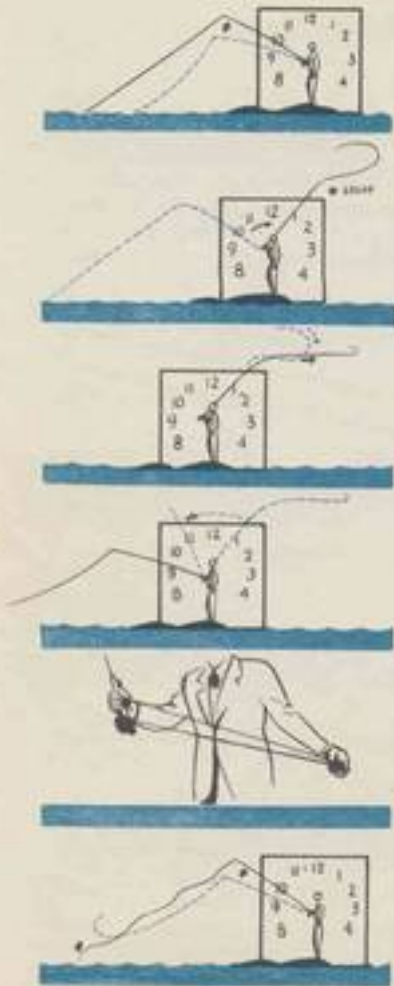


Från lättspinn till flugfiske är steget inte långt. Har man väl en gång upptäckt den tjusning det ligger i att fiska med lätta beten, kommer man osökt in på fiske med fluga — sedan länge kanske oriktigt nog ansett som en svår konst och en dyr hobby endast förunnad några få. Ingenting är så osant som detta. Det är inte svårt att lära sig behärska ett flugspö, och det är heller inga oöverkomliga summor som en bra sådan utrustning kostar. Nej, svårigheten ligger i att välja den rätta flugan för olika väderleksförhållanden och för olika vatten, men härvidlag måste man pröva sig fram. Men det är just däri som en stor del av tjueningen ligger. Förutom det att man, speciellt vid torrflugfiske, ser vad som händer. En sugande fiskmun — en yirvel — och flugan är

borta. Svaret — just detta psykologiska ögonblick, att kunna kroka fisken. Den efterföljande striden då det gäller att blixtsnabbt parera fiskens oberäkneliga kast och krumsprång — sekunder och minuter av andlös spänning, då fisken tar initiativet och fiskaren får uppbjuda hela sin skicklighet för att med dessa veka don landa en stridbar krabat — är något som man ständigt längtar efter om man en gång har upplevt det.



## Så här enkelt är det:



- 1 Drag ut 3 à 4 meter lina från rullen, lyft spöet till kl. 10 så att linan sträckes.
- 2 Ta sedan upp lina i luften genom att snabbt föra spöet från kl. 10 till 1. Låt underarmen och handleden arbeta mjukt.
- 3 Gör ett kort uppehåll så att linan hinner att sträcka ut sig, nästan helt, bakom Er.
- 4 Nu är det dags att kasta linan framåt. För spöet framåt, med en tilltagande hastighet, men inte ända ned utan stanna vid 9.30. Sätt in det egentliga kastet mellan kl. 1—11 och låt sedan spöet med en avtagande rörelse sjunka till kl. 9.30.
- 5 Nu glider lina ut i luften och då passar Ni på att skjuta lina, som det heter, genom att släppa någon halvmeter, successivt allt efter som linlängden, som Ni hela tiden håller i luften, ökar. Löslinan hålles i vänster hand och under kontroll, som å bilden intill. Spöet skall pendla fram och tillbaka, tills Ni får ut så lång lina i luften som för tillfället är lämpligt för att lägga flugan till en viss plats på vattnet, där en fisk väntas stå.
- 6 Öva först på en gräsplan och applicera en ca 1,5 meter lång damyltafs på fluglinan, detta för att undvika att lina tar skada vid s. k. »pisksmällar», som ingen nybörjare väl knappast kan undvika. Genom målmedveten övning lär Ni Er ganska snart att behärska spöet och lina och det dröjer inte länge förrän Ni kan ge Er på svårare kast i den allra högsta skolan. Lycka till! Ni kommer att få trevligt!

## ... om man har de rätta grejorna

### *Spöet gör hela fisket*

Framför allt i flugfiske är spöet av allra största betydelse. Det måste kunna följa ens intentioner på ett smidigt och exakt sätt. Det skall ligga väl i handen och det måste vara perfekt avbalanserat. Och så en viktig sak — spöet och linan måste passa för varandra, m. a. o. linan måste ha lämplig vikt för spöet för att detta skall komma till sin fulla rätt.

Här presenterar vi några spön, som är speciellt avpassade efter våra fiskeförhållanden i Sverige.


#### **Nr. 32 Tipcast**



Tredelat flugspö med reservtopp. Byggt med toppaktion och därför lämpligt för torrfluga. Lämplig lina HCH.

**Specifikation:** 18 cm långt korkhandtag. Skruvrullfäste av bakelit med gäng och mutter av dural. Vikt: 195 g. Längd: 9 fot. Kr. 105: —. Reservtopp Kr. 25: —.

#### **Nr. 26 Silverbow**



Tredelat flugspö av härdad, utvald tonkin. Med reservtopp. Tillverkas i klasserna: Standard (lämplig lina HCH) och Light (lämplig lina HDH).

**Specifikation:** 23 cm långt korkhandtag. Skruvrullfäste av bakelit med gäng och mutter av dural. Vikt: 9 fot Light c:a 170 g. Längd: Standard 9 fot, Light 8 1/2 och 9 fot. Kr. 115: —. Reservtopp Kr. 27: —.

## Nr. 33 Superb



Tvådelat flugspö av härdad tonkin. Toppaktion. Lämplig lina HDH. Ett utmärkt spö för fiske och även för tävling, nordisk fiskeklass.

**Specifikation:** 27 cm långt korkhandtag. Lättviktsrullfäste. Vikt: c:a 155 g. Längd: 9 fot. Kr. 100:—. Reservtopp Kr. 45:—.

## Nr. 29 Streamfly



Tredelat flugspö av härdad tonkin. Finns i två klasser: Standard (lämplig lina HCH) och Light (lämplig lina HDH).

**Specifikation:** 20 cm långt korkhandtag. Skruvrullfäste av eloxerad dural. Vikt: 9 fot, Light — c:a 170 g. Längd: Standard 9 och 9 1/2 fot, Light 8 1/2 och 9 fot. Kr. 60:—. Reservtopp Kr. 18:—.  
Nr. 29/2 samma som ovanstående men med två toppar. Kr. 78:—.

## Nr. 39 Tännäs



En nyhet i flugspö. Spöet är byggt med tanke på att såväl våt- som torrfluga skall kunna användas. Aktionen är därför den mest lämpliga för praktiskt fiske.

**Specifikation:** Tredelat splitcanspö med korkhandtag och skruvrullfäste. Klass: Standard (lämplig lina HCH eller level D). Längd: 8 1/2 fot. Vikt: c:a 175 g. Kr. 45:—. Reservtopp Kr. 13: 50.

*Dessutom tillverkar vi följande flugspön:*

Nr. 128 Black Midge .	Kr. 85:—	Nr. 125 The Master .	Kr. 95:—
Nr. 28 Black Gnat..	» 115:—	Nr. 31 Black Zulu .	» 140:—
Nr. 30 Alpino .....	» 125:—	Nr. 129 Streamfly ..	» 65:—
Nr. 25 Tärnan .....	» 80:—		

Ett torrflugespö kan alltid användas för våtfluga — men ett typiskt våtflugespö är inte alltid lika lämpligt för torrfluga.

# Det första svenskbyggda flugspöet av glasrör . . .



## Nr. 900 Sunnan

Ett särskilt lätt och behagligt spö för praktiskt flugfiske.

**Specifikation:** 3-delat skruvrullfäste av ny praktisk konstruk-

tion, korkhandtag, oxiderade hylsor. Längd 8 1/2 fot. Vikt 160 g. Lämplig lina HDH eller HCH.  
**Kr. 110: —.**



## och så givetvis de rätta flugorna.

I marknaden finns ett otal olika flugor, varför det många gånger kan vara svårt att välja ut ett lämpligt allroundsortiment.

Här är några stycken som är populära:

Silver Doctor, Professor, Jock Scott, Royal Coachman, Butcher, March Brown, March Brown Silver, Dyson, Greenwells Glory, Alexandra, Hardys Favorite, Mallard Clarret and Blue, Connemara Black och så givetvis Zulu-flugorna.

# Våt- eller torrfluga?



Vilken fluga skall jag välja? Några absoluta tips om vilken fluga, som fiskar bäst vid det eller det tillfället går inte att ge. Men studera naturen omkring Er. Se efter vilka insekter som är i farten och välj en fluga som så mycket som möjligt liknar dem. Sätt olika flugor på upphängare och topp. På så vis märker Ni snart vilken fluga som just då är populär. När Ni väl fått första fisken, tag ur den och analysera maginnehållet. Det kan ge många värdefulla tips om fiskens diet just då.

## Våtfluga



När fisken går djupt och inte vill stiga upp till ytan är våtflugan lämplig. Den sjunker nämligen och liknar en död insekt på väg mot botten. Passar då flugans färg och mönster — d. v. s. om fisken får en föreställning om att här kommer en godbit å la dagens matsedel singlar, så dröjer det inte länge förrän man får känna de typiska rycken. Då gäller det att göra mothugget kvickt och sedan beror det på Er själv om den om en stund skall sprattla i håven.

Om turen är god, kan man faktiskt få doublé, d. v. s. fisk på både ändflugan och upphängaren. Men vi kommer överens om en sak, att inte fånga mer fisk än vad man själv kan konsumera. Allt rovfiske bannlyses och kaggfiske fördömes.

## Torrfluga

Särskilt vid solnedgången, då mygg, sländor och andra flygfän piruetterar över vattenytan och fisken börjar vaka, är det en ren fröjd att fiska med torrfluga, om man lyckats lista ut vilken fluga man skall bjuda. Torrflugan flyter nämligen (man impregnerar den då och då med en impregneringsvätska) och efterliknar en mygga eller slända, som dansat ner på vattenytan. Då gäller det att försöka kasta prick i vakringarna. Det brukar inte dröja länge förrän man ser en sugande fiskmun som nappar i sig läckerheterna. Innan fisken upptäcker bedrägeriet, måste man kvickt kroka den genom ett mottryck.



# ARJON GLASFIBERSPÖN

## *Hur glas blir spö*

När man talar om glas, har man alltid känslan av att det gäller en sak, som lätt går sönder. Men att tekniken och vetenskapliga experiment har kunnat vända på detta begrepp bekräftar de rörbyggda glasfiberspön, av märken ARJON LAMIN, som nu lanserats på marknaden. Här i landet var Arjon först med tillverkning av rörbyggda glasspön. Vad som möjliggör användningen av detta material till redskap, som är utsatta för stora påfrestningar är givetvis, att glaset har kunnat kombineras med plast.

Man kan säga, att det är ett nätverk av många hundratusen glasfibrer, som i förening bygger spöets ryggrad. Dessa glasfibrer framställs genom att råglaset nedsmältes och bearbetas till glasfibrer, av vilka glastråden göres. En enda tråd innehå-




ler c:a 1.500 fibrer och ett glasspö en 1/2 million. Tråden väves i vävstol och det tyg, som användes i ARJON's spön, är speciellt vävt för sitt ändamål. Väven upplindas därefter på en taperad kärna och genom speciell bearbetning och härdning åstadkommes ett rör, som är mycket lätt och — i förhållande till sin vikt — mycket starkt.

Utmärkande för ett Arjon laminospö är dess låga vikt, överlägsna styrka och stora elasticitet. Det tål saltvatten, slag och stötar och påverkas ej av fukt, värme eller kyla.

## Dessa Arjon lamin-spön finns nu i marknaden

### Nr. 700 Bissan



Tvådelat spinnspö av glasfiber-rör. Två klasser: Medium och Heavy. Ett perfekt avbalanserat spö.

**Specifikation:** Försänkt handtag av lättmetall med skruvrullfäste. Dubbelt korkhandtag. Längd: 5 och 5 1/2 fot. Kr. 75:—. Reservtopp Kr. 30:—.

### Nr. 701 Anjan



Tvådelat spinnspö av glasfiber-rör. Medium.

**Specifikation:** Försänkt, färgat handtag av lättmetall med skruvrullfäste. Dubbelt korkhandtag. Längd: 5 1/2 fot. Kr. 55:—. Reservtopp Kr. 24:—.

### Nr. 800 Laisan



Tvådelat lättspinnspö av glasfibrer-rör. Klass: Medium.

**Specifikation:** Korkhandtag med universalrullfäste av dural. Förstärkta, rostfria hylsor. Längd: 7 fot. Kr. 100:—. Dessutom finns Nr. 600 »Avan» spinnspö Kr. 75:— samt Nr. 1800 Arjon lamin lättspinnspö med skruvrullfäste Kr. 100:—.

### Nr 801 Lättspinnspö

något enklare utfört än Nr. 800, 6 3/4 fot. Kr. 75:—.

## Massiva spön

### Nr. 401 Strong



Massivt, tvådelat glasspö med topp och underdel i samma längd.

**Specifikation:** Försänkt handtag. Längd: 5 fot. Kr. 42:—.

### Nr. 400 Solid

Massivt glasspö.

**Specifikation:** Handtag av rak modell med skruvrullfäste. Längd: 4 1/2 fot. Kr. 35:—.





### Glaskulan

Råglaset smältes ner och bearbetas till...



### ... Glasfibrer

av vilka tråden göres. En enda tråd innehåller c:a 1.500 fibrer och ett glasspö c:a 500.000.



### Glasfiberväv

Tråden väves i vävstol och det tyg, som användes i våra spön, är speciellt vävt för sitt ändamål.



### Glasfibrerör

Väven lindas upp på en taperad kärna och genom en speciell bearbetning och härdning åstadkommes ett rör, som är mycket lätt och mycket starkt.

Så finns det också en hel del andra fiskeprytlar, som är outhärliga

### Nr. 77 Laxöringshåv



Djup: 46 cm, diam. 26 cm. Kr. 12:—.

Hopfällbar under-tagshåv för strömfiske. Ny, praktisk konstruktion, som gör att den tar liten plats i packningen.

### Nr. 79 »Kombi» kombinerad undertagshåv med huggkrok

Äntligen en genialisk lösning på kombinationen huggkrok och håv. För grov fisk behöver man huggkrok och för lättare fiskhåv. Kr. 38:—.

### Nr. 155 Reparationssats

för spinn- och flugspön. Innehåller 1 tub snabbtorkande lack, 1 rulle spösilke, 1 paket spöcement samt 5 st. reservringar. Kr. 7: 50.



### Nr. 60 Kasttafs

med Arjon-hake. Rostfri stålwire med lekande och hake av mäs-sing. Längd: 6, 9 och 12 tum. Kr. 0: 75.

### Nr. 61 Kasttafs av nylon

Kr. 0: 50



### Nr. 83 Spöring

Kr. 1: 40

### Nr. 84 Spöring

» 1: 50

### Nr. 87/1 Toppögla

» 1: 70

### Nr. 88/1 Toppögla

» 1: 80

Dessutom finns:

Nr. 78 Undertagshäv . Kr. 28: —

Nr. 150 Spöcement .. » 1: —

Nr. 151 Spöfernissa .. » 1: 75

Nr. 153 Spösilke (tu-ristförpackning) .... » 1: 50

Nr. 152 Spösilke på trärulle ..... » 2: —

Nr. 58 Arjon säker-hetsshakar ..... » 0: 25

Nr. 80 Spöring av hårdmetall ..... » 5: —

Nr. 81 Toppögla av hårdmetall ..... » 5: 50

### Reservdelar

till våra spön finns i alla välsorterade fåräer

## Pimpelspön:

### Nr. 42 Pimpelspö

i en del, av splitcane. Korkhandtag med aluminiumrullhållare. Man kan använda den vanliga spinnrullen, när man fiskar. Längd: 47 cm. Kr. 7: 50.



### Nr. 41 Båt- och pimpelspö

av splitcane, 2-delat. Dubbelt korkhandtag. Försett med rev-rulle, som genom en friktionsan-ordning kan bromsas eller fri-kopplas. Då rullen är frikopplad, kan tyngre beten med fördel kastas ut. För fiske året runt. Längd: 73 cm. Kr. 17: 50. Dessutom finns nr. 40 Båt- och pimpelspö. Kr. 16: 50.

### Nr. 207 Arjon-blänket



Ett pimpelbete för alla väder och vatten. Välgjort och attraktivt. Vikt: 12 g. Längd: 55 mm. Färger: S, Z, SJ= självlysande. I plastask. Kr. 3: 25.

# Specialspön

## Nr. 27 Universal



Kombinerat flug- och spinnspö av härdad tonkin. Lämplig lina för flugspöet HCH. Spinnspöet utmärkt för beten upp till 35 g.

**Specifikation:** Vändbar handtagsdel. Skruvrullfäste och korkhandtag. Förstärkta, splitsade och oxiderade hylsor. Flugspöet: Vikt c:a 235 g. Längd: 9 fot. Spinnspöet: Vikt c:a 202 g. Längd: 5 1/2 fot ..... Kr. 120:—  
Reservtopp till spinnspöet ..... » 27:—  
Reservtopp till flugspöet ..... » 27:—

## Tvåhandsspön och laxspön

För Em, Mörrum, Älvkarleby och annorstädes, där det finns tunga stridbara laxar, behövs det kraftiga men smidiga don. En nystigen laxhane är stark som ett mindre lokomotiv.


## Nr. 4 South Coast



Tvådelat splitcanspö för surfcasting och grov fisk. Utmärkt aktion.

**Specifikation:** 55 cm. Långt korkhandtag. Universalrullfäste av dural. Nylon-lindningar. Vikt: 350 g. Längd: 9 fot. .... Kr. 90:—  
Reservtopp ..... » 40:—

## Nr. 18 Mörrum



Tvådelat, tvåhandskastspö, av härdad tonkin. Avsett för beten 18—60 g. Lämpligt för såväl sötsom saltvattenfiske.

**Specifikation:** Bakre korkhandtag 27 cm, främre korkhandtag 13 cm. Ändbutt av gummi. Skruvrullfäste av bakelit med förkromade metalldelar. Skarvhylsorna är dubbelförstärkta och oxiderade. Vikt: 7 1/2 fot — c:a 350 g. Längd: 7, 7 1/2 och 8 fot ..... Kr. 100:—  
Reservtopp ..... » 45:—

## Nr. 21 Salar Extra



Dubbelbyggt (se illustration!) av härdad, utvald tonkin, tredelat med två toppar. Lämplig linna 50—65 gram (40 yds.).

**Specifikation:** Korkhandtag, 75 cm. Skarvhylsor dubbelförstärkta, splitsade och oxiderade. Första ring och toppögla av agat, mellanliggande snake-ringar av rostfritt stål. Varje topp i skyddshylsa. Vikt: c:a 695 g. Längd: 13 och 14 fot ..... Kr. 315:—  
Reservtopp ..... » 65:—  
Dessutom finns: Nr. 318 Mörrum Special  
Nr. 123 Reflex ..... Kr. 65:— tvådelat ..... Kr. 145:—  
Nr. 123G D:o med ..... Nr. 24 EM Special .. » 275:—  
gummibutt ..... » 70:— Nr. 23 Big Trout .. » 175:—  
Nr. 318 Mörrum Special » 155:— Nr. 20 Salar ..... » 245:—

## Spöfodral

### Nr. 75 Spöfodral



av lättmetall, utvändigt lackerat i brun färg. Botten och lock av handlaskade läderhylsor. Reglerbar bärrem av extra prima läder. Inv. diam. 68 mm. Längd: 100 cm. Kr. 45:—.

*Spöfodral och toppskydd av såväl tyg som lättmetall finns till alla våra spön i välsorterade affärer*

# Bygg själv

Hobby



## Nr. 160 Arjon Byggsats

Den hobbybitne kan själv bygga sitt spinnspö. Arjons byggsats — ny i sitt slag för Sverige — innehåller alla delar, erforderligt material och fullständig arbetsbeskrivning. — Resultatet blir ett utmärkt tvådelat splitcanspö. Kr. 25:—.

## Vi packar ränseln för fisketur



När man packar sin ränsel för en längre fisketur bör man hålla historien om bonden och hästen i minnet — »Orkar du med det så orkar du det». I regel blir det så att man släpar med sig alldeles för mycket och varje gram i packningen får en viss benägenhet att öka i vikt i proportion till den tillryggalagda vägen. Tag endast med det allra nödvändigaste. Välj och vraka! Men det här bör Ni absolut ha med:

### *Kläder:*

**Ett extra byte med underplagg.** Har man blivit svettig av marschen, skall man omedelbart byta, då man kommer fram till fiskeplat-

sen. Ett uppfriskande dopp — fram med handduken och så på med torra kläder. Sen är man rustad att ta ett nappatag med fiskarna.

**Ett ombyte av strumpor och raggor.** Har man plumsat ner sig och blivit plaskvåt om fötterna, så förstör det hela nöjet.

**Tag med en extra olle.** Det kan bli kallt och speciellt i fjällvärlden kan det blåsa snålt.

Tag gärna med en extra skjorta i reserv.

**Utanpå har Ni givetvis en vindtät men lätt jacka, som låter kroppen andas.** För isfiske däremot är skinnjackan ett ypperligt plagg.

**På huvudet har man en fiskarhatt** med stora brätten. När det regnar, slipper Ni få allt regnvatten ner på halsen. Apropå regn. Glöm inte oljestället. Det finns praktiska amerikanska sådana att köpa för en billig penning. De är inte vackra men oändligt sköna och framför allt lätta.

### *Mat och husgeråd:*

Nu för tiden finns det så behändiga konserver — soppor i form av »chokladkakor» eller i små påsar, vakuomtorkade grönsaker, buljongtärningar och torr mjölk — varför matfrågan inte bereder några större svårigheter. Förresten, man skall ju ut på fiske och då bör man väl på den punkten vara självförsörjande. Men glöm för all del inte att ta med salt.

Ja, så bör man ta med sig en ask smör, en påse socker, hårt eller mjukt bröd, en påse kaffe eller te och en kartong russin. Druvsockret i russina hjälper till att hålla konditionen vid liv.

Matvarorna förpackar man lämpligen i påsar av genomskinlig plast, som måste vara smak- och luktfria. Då skyddar man dem mot vätan. (Tala väl med frugan eller fästmon, så hjälper hon

Er säkert att sy sådana påsar.)

Av husgeråd behöver man egentligen endast en aluminiumkastrull av sportmodell, ett matbestick, en mugg och en djup plasttallrik.

Ibland kan det vara svårt att göra upp eld (var för övrigt noggrann med att innan Ni går vidare släcka lägerelden med riklig vattenbegjutning), då är ett Metakök idealiskt. Det väger inte mycket, och ett par tabletter brukar räcka till för att koka kaffe. Kom ihåg att ha ett par askar tändstickor i reserv och inslagna i plast som skydd mot regn och väta.

### *Övriga pryttlar*

Karta och kompass, om man skall ströva i okänd terräng. Toalettgrejor.

Husapotek med förbandsartiklar (gärna en ask Albyl el. dyl.) Nål och tråd, om Ni skulle behöva laga något. En stump snöre. Det duger till mycket.

En liten rulle mjuk, fin ståltråd. Bra att ha om man vill göra t. ex. ett provisoriskt halster.

Och så givetvis universalverktyget — en väl slipad slidkniv.

Och glöm för all del inte fiskeutrustningen. Där är en detalj, som nog förtjänar ett påpekande. Ha alltid med Er en liten avbitartång. Den är oundgänglig för många ändamål, men framför allt om man själv skulle råka fastna på kroken. Om oturen har varit framme och man fått en krok i exempelvis ett finger och hullingen trängt in i köttet, så klarar man

det enklast genom att försiktigt pressa ut hullingen. Därefter knipsar man av den och drar tillbaka den hullinglösa kroken genom såret. Jodda på sedan.

Givetvis tar man därutöver med sig vad man anser vara oundgängligt för trivselsn, men kom — som förut sagts — ihåg att varje gram väger tungt på långmarsch.

### *Så lagar vi till den egenhändigt fångade fisken*

Det här gör inte anspråk på att vara en utförlig »Fritidsfiskarens kokbok», utan det är några bra recept på hur man på ett enkelt vis och med enkla medel kan reda till en lukullisk måltid, när man befinner sig på fisketur.

Rensa fisken och torka ur den med en bit hushållspapper. Se till att blodranden vid ryggraden blir borttagen. Strö litet salt inuti och utanpå och lägg fisken på halstret, som därefter hålles strax ovanför lägereldens glöd. När fisken blivit vackert guldbrun och ryggenan lossnar, om man drar lätt i den, är fisken färdig. Ljuvligt gott med källklart vatten som måltidsdryck.



*Halstråd  
fisk  
i la vildmark*

Gör i ordning ett halster av en grenklyka. Nätverket gör man av ståltråden, som omnämndes i utrustningsdetaljerna.

Har man inte tillgång till ståltråd så att man kan göra ett halster, så kan man klara sig ypperligt genom att trä upp fisken på en pinne, som man sätter nära elden. Större fiskar spänner man ut med ett par tvärpinnar. Fisken göres i ordning som förut nämnts.

## Stekt fisk à la nybyggare



Gör i ordning fisken som förut men salta inte så hårt. Lagg rikligt med smör eller margarin i den heta stekpannan eller på en flat sten, som man gillrat upp ovanför elden. Stek fisken till den blir knaperbrun. Om man använder sig av »stenmetoden», bör man lägga även en flat sten ovanpå. Tryckkokningsmetod på sätt och vis fast i mycket förenklat utförande.

## Rökt fisk à la gourmet



Nyrökt fisk — det är sannerligen mat för gudar. Är man mera stationärt knuten till ett fiskevatten, bör man inte försumma att bygga sig en enkel rökkur för rökning av fisk. Man gräver bara ett grunt dike i en backslutning. Diket täckes sedan med flata stenar och grästuvor, så att man får en

trumma. I nederänden placerar man en ugn, tillverkad av en gammal fyrkantig plåtdunk och i övre änden en tunna med upphängningsanordning för fisken samt ett lock (se ill.). I ugnen fyrar man på en bra brasa och när den brunnit ut lägger man färskt enris på glöden och stryper draget. Efter ett par timmar är fisken färdig. Det känner man om man drar försiktigt i rygghenen och om den lossnar, så är anrättningen klar.

Fisken rensas på vanligt vis. Var ytterst noga med att få bort blodranden. Där-

på gnides den in med salt (gärna grovt) både in- och utvändigt samt får stå så över natten, innan den hängs in i rökkuren.

Resultatet blir en delikatess, ett uppskattat och välkommet tillskott till smörgåsbordet.



## Några praktiska tips

Så här lindar man en spöring



Lägg trådens ena ända i riktning mot spöringen och linda på ett par varv så att tråden hålles fast.



Vid omkring 5 à 8 varv från lindningens slut, stick in en ögla av en lös tråd.



När alla varv är pålindade, stick in trådänden i öglan.



Dra i öglan så följer tråden med och Ni får en hållfast och osynlig bindning.




Skär av tråden så nära lindningen som möjligt och fernissa sedan hela lindningen.

### Här är några bra fiskeknutar



En stark och lätt gjord knut, som man kan använda då man knyter fast en säkerhetsshake, lekande eller krok på linan.



En bra knut då man vill sammanfoga två linor, t. ex. fluglina och gutcast.



Den dubbla blodknuten för sammanbindning av linor är alltid påförlig.

# Fritidsfisket och dess organisationer



## Fiskefrämjandet

### *Var kan man fiska?*

För några år sedan startades Fiskefrämjandet. Det är en organisation, som tagit till sin huvuduppgift att försöka skapa större fiskemöjligheter genom att insamla uppgifter över tillättna fiskevatten. Vi överlämnar ordet till dess ordförande, Hovrättsrådet Gösta Thulin.

»Ja, så livligt som fiskeintresset nu är, gäller det att utnyttja de möjligheter som finns. Vi i Sverige är lyckligt lottade med alla våra sjöar, skärgårdar och vattendrag. Men det är svårt att veta vart man skall vända sig. Ofta tillhör fiskerätten strandägarna, och då måste man först komma överens med dem. Man bör också veta vilka fiskslag som finns i de olika vattnen och man bör välja de fördelaktigaste årstiderna. Med rätta redskap på

rätt plats kan man då fiska med behållning året runt.

Allt fler människor reser för att fiska. Särskilt nu när tredje semesterveckan har blivit verklighet. Man vill pröva nya vatten, fiskrika eller natursköna. Eller bådadera! Och nog för att improvisationen har sin charm, men det är en gammal sanning, som också gäller fisket, att förberedd resa blir en mera givande resa.

Fiskefrämjandet har tagit till sin främsta uppgift att inventera de fiskemöjligheter som finns. Redan denna riksinventering är ett jättelikt pionjärbete, som har fått stöd från statsmakterna, fiskevårdsföreningarna och turistväsendet. Fiskefrämjandet söker också förmå fiskevattensägarna att i olika former upplåta nya vatten för kortfiske. För den som vill resa bekvämt finns det en rad turistanläggningar med ordnade möjligheter till fiske, främst i fjälltrakterna

och vid västkusten. Och den som vill ha det vildmarksmässigt kan få sitt lystmäte i domänstyrelsens fritidsfiskeområden i Norrland och Bergslagen. Vill man per bil eller cykel fiska sig fram genom landet, står många sjöar och vatten till buds som trevliga anhalter.

Över 500 fiskevatten presenteras kort och överskådligt i de båda fiskevattensböckerna »Fiske 1» (finns redan i handeln) och »Fiske 2» (en moderniserad och utvidgad förteckning med adresser och kartskitser m. m.). Där finns också färdschildringar, fiskekåserier och praktiska tips.

Medlem blir man för endast 8 kr. och får då utom medlemskortet (inträdes- och årsavgift) båda

dessa fiskevattensböcker. Dessutom vissa rabattförmåner och det goda medvetandet att vara med och stödja fritidsfiskets sak. Fiskefrämjandet ser nämligen också som en viktig uppgift att tjäna som opinionsorgan för fritidsfisket mot skadliga ingrepp i vattendragen och mot restriktiva fiskeristadgor, spinnfiske-licenser och annat onödigt krångel. (Äldre medlemmar får nya boken för 4 kr. och förnyar därmed sitt medlemskap.)

Vänd Er till Fiskefrämjandets lokalombud (fråga Din redskapshandlare) eller sätt in kr. 8: 30 på Fiskefrämjandets postgiro nr. 45 07 14, Karlavägen 1, Stockholm Ö.»





## Amatörfiskarnas Riksförbund

I november 1950 bildades Amatörfiskarnas Riksförbund vars mål och mening är, att vara ett samlande organ för alla amatörfiskare och med uppgift att arbeta på ökad trivsel, trevnad och förståelse för fritidsfiskarnas problem.

Till förbundet är anslutna öppna lokalföreningar över hela landet. Med öppna lokalföreningar menas klubbar och fiskevårdsföreningar, vars medlemsantal ej är be-

gränsat. Amatörfiskarnas Riksförbund arbetar således på bred bas med ett mål att kunna tjäna alla som överhuvudtaget har något slag av fiske som hobby.

Förbundet ger även ut en egen tidning, »Amatörfiske-Nytt», som utkommer med 6 nummer per år och kostar kr. 3:—.

Ordförande i Amatörfiskarnas Riksförbund är Kapten Curt Lindhè, Hamngatan 6 B, Linköping.



## Sveriges Sportfiskares Riksförbund

Till Sportfiskarnas Riksförbund är anslutna föreningar, som bedriver sportfiske enligt sportfiskebalkens regler. Förbundet utger en egen tidning, »Sportfiskaren», som

utkommer med 12 nummer per år och kostar kr. 12:—.

Ordförande är Översten Greve C. M. Björnstjerna, Alma-re-Stäket. Postadress: Stäket.

# ARJONTÄVLINGEN

## om de största fiskarna

I år kan Ni vara med i ARJON:s stora fisketävling. Det gäller att fånga största fisken med Arjonspön inom följande klasser, således:

Största fisk på Arjon spinnspö  
Största fisk på Arjon lättspinnspö  
Största fisk på Arjon flugspö  
Största fisk på Arjon bete.

Följande priser väntar respektive segrare.

### **Spinnspöklassen:**

Komplett utrustning bestående av spinnspö »Splendid», Arjons Championrulle, nylonlina och betessortiment.

### **Flugklassen:**

Komplett utrustning bestående av flugspö »Tip-Cast», flugrulle och fluglina.

### **Lättspinnklassen:**

Komplett utrustning bestående av lättspinnspö »Forell», Triplex haspelrulle, nylonlina och betessortiment.

### **Betesklassen:**

Komplett utrustning bestående av spinnspö av rörglas »Anjan», Arjons Championrulle, nylonlina och betessortiment.


Uppgifter om fiskens vikt, längd och fångstplats och redskap intygade av två trovärdiga personer samt foto och fjällprov skall insändas till »Fisketävlingen» AB Arjon, Malung före den 1.10.1953. Resultatet av tävlingen kommer att publiceras genom annonser i Amatörfiske-Nytt och Sportfiskaren.

*AB Arjon förbehåller sig rätt att använda insända fotografier i sina egna trycksaker och reklam.*



11,2 kg vägde den här praktgäddan, som tagits med ett Arjon-spö nr 16.

»Laksen er tat på Arjon laksestenger. De beste jeg hidtil brugt», skriver A. Knudsen som en kommentar till denna bild.





*Den här laxen på 11,3 kg föll för Rogen populär. Mörrum, pool 13.*



*Även för tävlingsfiske på torra land har Arjon don som ger toppresultat. Rune Fredriksson gör nytt nordiskt rekord på tävlingarna i Danmark 1952, spinn, fri klass. Längsta kast 111,15 m.*



Innehållet i denna katalog får endast återges efter tillstånd från  
**AB ARJON**