

1000

800



RESERVDELSLISTA OCH  
INSTRUKTIONSBOK  
FÖR VICTORY 1000  
OCH VICTORY 800



**1000**

# *Så här sköter Ni Er nya rulle*

Er nya inkapslade haspelrulle är ett precisionsinstrument som fordrar skötsel speciellt med tanke på de hårda påfrestningar som den utsättes för under fiske i saltvatten.

Oversynen går till så här:

Lossa tumgreppet genom att dra ut axeln. Sätt några droppar olja på drev och axlar. Iakttag särskilt att olja även kommer bakom knarren (det. nr 11). Fjädern på

**VICTORY**



# *Så här sköter Ni Er nya rulle*


Er nya inkapslade haspelrulle är ett precisionsinstrument som fordrar skötsel speciellt med tanke på de hårda påfrestningar som den utsättes för under fiske i saltvatten.

Oversynen går till så här:

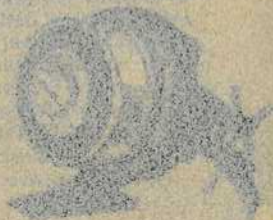
Lossa tumgreppet genom att dra ut axeln. Sätt några droppar olja på drev och axlar. Iakttag särskilt att olja även kommer bakom knarren (det. nr 11). Fjädern på

**VICTORY**





spolaxeln bör även smörjas. Sätt tillbaka tumgreppet och öppna ytterkåpan. Lossa mellankåpan genom att skruva av muttern (det. nr 142). Tryck ner knappen så att spolaxeln kommer ut och smörj den utskjutande delen av axeln. Bussningen på fundamentet får en droppe olja och spolen återsättes. På mellankåpan smörjes linföraren varefter kåpan återsättes.






*Trumman lossas enkelt med en kort vridning åt höger.*




Observera att bromsringen av gummi, som innesluter finbroms av specialplast är fastklistrad på kåpan. Skulle någon av dessa detaljer behöva bytas ut, bändes gummiringen loss från kåpan och detaljen utbytes. Delarna återsättes och bromsringen klistras åter fast. Ytterkåpan påsättes. Observera att linan dessförinnan föres genom den hårdförkromade ringen i kåpan.



*Linan lägges på  
trumman som bilden  
visar. Tvinning  
undvikas då helt.*



Vrid stjärnhjulet bakåt och för med hjälp av penseln in ett par droppar i springan som uppstått. Spänn åt stjärnhjulet successivt. Känn allt emellanåt efter om lämplig slirning erhållits i förhållande till linans styrka. Därefter bör slirbromsen ej röras under fisket. Ytterkåpan avtorkas efter varje fisketillfälle för att undvika saltavlagring. Någon gång och absolut efter säsongens slut bör rullen ägnas en mera omsorgsfull genomgång. Kåporna, spolen och tumgreppet lossas som tidigare beskrivits varefter fixmuttern (det. nr 136) på husets vänstra sida lossas och fundamentet avtages. Huvudaxeln kan nu dragas ut.



Låsringen under matarhjulet avtages och lagerringen skakas ut. Matarhjul och spridartapp är nu lösa. Låsmuttern för huvuddrevet skruvas av med hjälp av combinyckeln varefter man fattar i stjärnhjulet och drar ut den sammansatta vevaxeln.

Samtliga detaljer är nu lösa. Dessa rengöres noga i bensin eller kristallolja. Delarna smörjes därefter och sättes samman. Vid av- och påmontering av mellankåpan är det viktigt att vevan inte fasthålls då mellankåpan vrids för hand. Knarren kan eljest deformeras.

Victory inkapslade haspelrullar är vid leveransen fyllda med Victory VM-lina, som är speciellt tillverkad för fiske.

En praktisk förvaringsask av genomskinlig plast med plats för reservtrumma, reservdelar, oljeflaska och nyckel finns som extra tillbehör.

**Riktpris 6:—.**





## GOLDEN FLASH

är ett lättspinnspö av rörglas med verkligt hög kvalitet. Det är försett med skjutbart rullfäste av nylon, hårdförkromade ringar och toppögla samt extra lätta precisionsskarvhyllor. De eleganta dekorlindningarna ger spöet ett verkligt exklusivt utseende, Längd: 6 1/2 och 7'.

Aktioner: 6 1/2' vekt, medium, styvt.  
7' vekt, medium.



# BLACK BASS

den nya succéwobblern är  
ställbar för ytlig och djupgå-  
ende gång. Black Bass har en  
hoppande gång, som lockar  
till hugg. Wobblern finns i 6  
olika färgkombinationer.  
Vikt 8 gram.



# RAPALA

Den finska originalwobblern är den i särklass populäraste wobblern i landet. Den är den avancerade fiskarens favoritbete.

Vikt: 4 6 9 12 gram.  
Längd: 70 90 110 130 mm.

## Reservdelslista för Victory 1000

1000—10	Fjäderbricka	0,35	1000—146	Bromskona	1,90
1000—11	Knarr	0,55	1000—147	Medbringarefj.	0,35
1000—12	Bricka	0,55	1000—151	Mutter	0,15
1000—13	Friktionsbricka	0,60	1000—152	Axellås, mindre	0,10
1000—15	Bladfjäder	0,40	1000—153	Axellås, större	0,10
1000—20	Spollås	0,95	1000—155	Mjukbroms	0,50
1000—26	Stödbricka	0,15	1000—156	Borste	0,30
1000—104	Mutter	1,05	1000—201	Backspärr	0,85
1000—107	Vevknapp	1,30	1000—202	Vevhylsa	4,50
1000—108	Vevtapp	1,50	1000—203	Vevhus	21,00
1000—113	Vevaxel	3,50	1000—204	Stjärnhjul	4,00
1000—114	Vevmutter	0,70	1000—205	Vev komplett	5,00
1000—115	Knappaxel	0,50	1000—206	Mellanhjul	3,50
1000—117	Drev	2,40	1000—207	Matarhjul	3,00
1000—118	Huvuddrev	3,50	1000—208	Fundament	12,00
1000—119	Lagerring	0,30	1000—209	Spridare	2,25
1000—124	Låstråd	0,40	1000—210	Kåpa	10,00
1000—128	Huvudaxel	6,50	1000—212	Mellankåpa komplett	18,00
1000—133	Centrumfjäder	0,15	1000—213	Spole	10,00
1000—136	Fixmutter	0,70	1000—215	Knapp	1,50
1000—137	Gummibroms	1,00	1000—30	Kombinyckel (ej illustrerad)	0,90
1000—138	Skruv	0,10			
1000—142	Ändmutter	1,25			

## Reservdelslista för Victory 800

800—10	Fjäderbricka	0,35	800—138	Skruv	0,10
800—11	Knarr	0,55	800—139	Spolhållare	0,90
800—12	Bricka	0,55	800—142	Ändmutter	1,25
800—13	Friktionsbricka	0,60	800—146	Bromskona	1,90
800—15	Bladfjäder	0,40	800—147	Medbringarefj.	0,35
800—20	Spollås	0,95	800—151	Mutter	0,15
800—26	Stödbricka	0,15	800—152	Axellås, mindre	0,10
800—30	Kombinyckel	0,90	800—153	Axellås, större	0,10
800—104	Mutter	1,05	800—155	Mjukbroms	0,50
800—107	Vevknapp	1,30	800—156	Borste	0,30
800—108	Vevtapp	1,50	800—201	Backspärr	0,85
800—113	Vevaxel	3,50	800—202	Vevhylsa	4,50
800—114	Vevmutter	0,70	800—203	Vevhus	21,00
800—115	Knappaxel	0,50	800—204	Stjärnhjul	4,00
800—117	Drev	2,40	800—205	Vev komplett	5,00
800—118	Huvuddrev	3,50	800—208	Fundament	12,00
800—124	Låstråd	0,40	800—210	Kåpa	10,00
800—128	Huvudaxel	6,50	800—212	Mellankåpa komplett	18,00
800—133	Centrumfjäder	0,15	800—214	Spole	10,00
800—136	Fixmutter	0,70	800—215	Knapp	1,50
800—137	Gummibroms	1,00			

## VICTORY 800

Victory 800 är en förenklad upplaga av Victory 1000. Den uppseendeväckande konstruktionen och kvaliteten är i stort sett densamma för båda, men Victory 800 är en mera lättspinnbetonad rulle. Det anatomiskt riktigt utformade tumgreppet, den lättåtkomliga slirinställningen och den automatiska backspärren finns bl a med på 800. Linkapaciteten är dock mindre till följd av att linspridning saknas. Tekniken vid kast är densamma och kastlängderna blir även med denna rulle förbluffande långa. Med sitt förenklade utförande är Victory 800 idealisk för alla, som vill ha en modern, kvalitetsmässigt högtstående rulle, som kan användas lika bra på alla vanliga spötyper. Victory 800 är en överlägsen helt korrosionsskyddad svensk produkt.



800

Några **VICTORY** *initiativ i fiskets tjänst*

Victory tog först av alla upp fabriksmässig tillverkning av massiva glasfiber-spön i vårt land.

Victory introducerade direktdrivna multiplikatorrullar i Sverige.

Victory var först med modern linförsäljning från linbarer.

Victory först med en avancerad inkapslad haspelrulle som förenar haspelrullens fördelar med multiplikatorrullens.

Följ nyheterna från Victory — det kommer många sådana nästa säsong.

OOB





Rune Fredriksson, världsmästare i haspel 1957, lär här bort en del om hur man kastar med de inkapslade Victory-rullarna.

*Världsmästare*

*lär Er kastteknik*

# VICTORY

Att lära sig kasta rätt betyder lika mycket som att ha riktig utrustning. Träna gärna på gräsmatta innan Ni går ut till fiskevattnen. Resultaten låter inte vänta på sig.





Vad som bestämmer om det skall bli ett lyckat kast eller inte är hur spöets aktion kan utnyttjas. Det som är orsaken här till är handledsarbetet i samtliga beskrivna kast. De andra rörelserna är bara för att få rytmik i kastet. För att kunna utnyttja handleden fordras det att man har ett ordentligt tag om spöhandtaget och inte som bilden visar här. (Ö. t. v.).


Här är det riktigt, spöet blir som en hävarm, där den ursprungliga kraften bibehålles och ökas i den framåtgående rörelsen. (U. t. v.).

Så här skall handleden se ut, när samtliga kast är i slutskedet. Förr kan man inte utnyttja de möjligheter spöet har. Detta gäller både för spinn, haspel och fluga. (Ö. t. h.).



# VICTORY






Sidkastet är lättast att utföra. För spöet i höjd med höften från kastriktningen i en kvartscirkel i sidled i lugnt tempo. (Ö.t.v.).

Den framåtgående rörelsen börjar i samma hastighet men ökas fram till släppet som avslutas något tidigare än där kastet började. Sidkastet är bra, när det är lämpligt att göra låga kast, som t. ex. vid motvind. (Ö. t. h.).

Overhandskastet är det mest effektiva, när det gäller att kasta långt och med precision. Spöet föres snett uppåt och bakåt något över lodplanet. (U. t. v.).

Därifrån startar framkastet i samma bana, samtidigt som man drar armen intill kroppen. Släppet sker som bilden visar. (U. t. h.).



Med pendelkastet kan man kasta under de mest svåra förhållanden när buskar och annat hindrar. Kastet börjar som bilden visar. Man sätter draget i rörelse genom att dra spöet åt sig och när draget kommer närmast spöet föres armen framåt samtidigt som släppet sker. (T. v.).

Rullkastet är en nyhet som har stor användbarhet. Kastets utförande gör att man t. ex. med tunga beten även kan använda ett mjukt spö och tunna linor. Utgångsställningen är som bilden visar. (O. t. h.). Därefter föres spöet till lodplanet och draget pendlar över bakåt i full cirkel. Kastet avslutas i den ställning bilden visar. (U. t. h.).





När draget tar vatten kan det bli lös-  
lina framför rullen och om den vevas  
in utan åtgärd kan den ställa till be-  
svär vid nästa kast. Bredsa därför  
upp draget innan det tar vatten, så  
elimineras denna olägenhet.

Så här bör man hålla (t. v.) med stöd  
för handtaget mot höften och ett rejält  
tag om spöet med vänsterhanden. Bil-  
den visar också hur man kan sträcka  
linan mellan tummen och pekfingeret  
då lösline har uppstått.

Man är då också beredd på mothugg,  
som bör ske snabbt, om man inte skall  
mista för många stora fiskar. Ställ-  
ningen är bekväm och riktig. Spöet  
skall alltid hållas upprätt vid inspinning.





# 24-timmars service



Skulle Er Victory-rulle skadas på ena eller andra sättet så svårt att Er redskapsaffär inte genast kan reparera den, kan den insändas till fabriken antingen direkt från ägaren eller genom återförsäljare. Redskapet returneras i reparerat skick inom 24 timmar från ankomsten till fabriken.



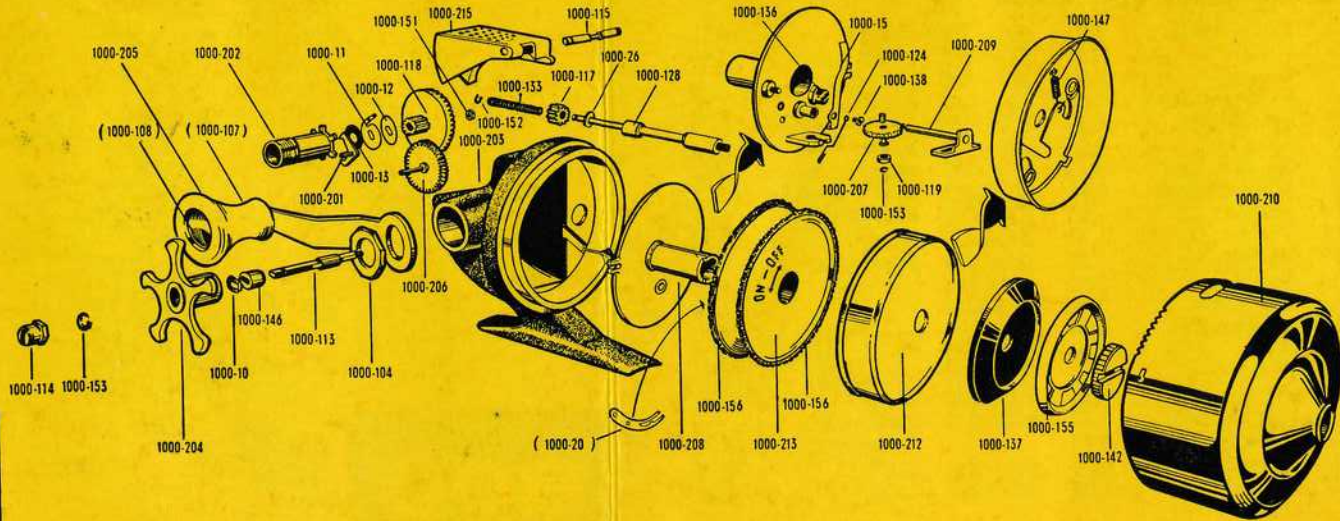
**VICTORY**

**VICTORY PRODUKTER AB MALMÖ 16**



VICTORY

1000



VICTORY

800

